

**MEMORIA  
JUEGOS DEL  
CABILDO  
2020-2021**



# Índice

<b>INTRODUCCIÓN</b>	<b>3</b>
Presentación	4
Patrocinios y colaboraciones	4
<b>DATOS GENERALES</b>	<b>6</b>
Modalidades y categorías	7
Sistema de competición	9
Calendario general	10
Total inscritos	11
Inscritos por categorías	12
Actividades realizadas	13
<b>DATOS POR MUNICIPIOS</b>	<b>14</b>
<b>DATOS POR MODALIDADES</b>	<b>65</b>
Ajedrez	66
Atletismo	69
Bádminton	72
Baloncesto	75
Balonmano	78
Beisbol	81
Ciclismo	84
Frontenis	87
Gimnasia Rítmica	90
Lucha Canaria	93
Natación	95
Natación artística	98
Orientación	101
Patinaje artístico	104
Patinaje Freestyle	107
Rugby	110
Taekwondo	113
Tenis de mesa	116
Voleibol	119
Voley Playa	122
Waterpolo	125
<b>DATOS DE TRASPORTE</b>	<b>128</b>
<b>DIFUSIÓN ONLINE</b>	<b>131</b>
<b>REDES SOCIALES</b>	<b>141</b>
<b>RESUMEN FOTOGRÁFICO</b>	<b>149</b>

## INTRODUCCION



### Presentación

La estrategia Tenerife deporte diseñada por el servicio de deportes del Cabildo insular de Tenerife, tiene entre sus objetivos motivar a los distintos grupos de población a adoptar un estilo de vida activo, en el que la practica regular de algún tipo de actividad físico-deportiva tiene un papel fundamental. Una sociedad activa es una sociedad saludable, con autonomía y capacidad de decisión, una sociedad que sabe afrontar los cambios y que se supera con cada desafío, que se enriquece y se estimula con el aprendizaje, que no pone límites a su creatividad ni a su propia vida.

Por todo ello, los Juegos del Cabildo de Tenerife, son un elemento esencial dentro de la estrategia Tenerife Deporte. Si queremos niños y niñas que adopten naturalmente unos hábitos de vida saludable que les conviertan en personas adultas sanas y responsables, debemos enseñarles a disfrutar de la actividad físico-deportiva desde la infancia.

Los juegos del Cabildo de Tenerife se han cumplido 33 años, toda una vida, formando a varias generaciones a través del juego y la actividad física. Cientos de miles de niños y niñas que han vivido, jugado, reído, disfrutado y compartido experiencias deportivas con todos los valores que ello conlleva; compañerismo, respeto, solidaridad, disciplina, trabajo en equipo, empatía esfuerzo, juego limpio, igualdad generosidad, entrenamiento, respeto y convivencia.

También han contribuido con su dedicación, su esfuerzo y su tiempo centenares de personas voluntarias y profesionales que conforman el personal técnico, entrenadores y entrenadoras, equipos arbitrales, monitorización, personal de federaciones, clubes, escuelas municipales, centros educativos, instalaciones deportivas, padres, madres y familiares de las y los deportistas, a quienes queremos agradecer y reconocer su labor fundamental para situar a los juegos del Cabildo de Tenerife como el programa deportivo de mayor magnitud en Canarias. Gracias a todos y todas.

Solo nos queda hacer balance. Las modalidades deportivas que han protagonizado los XXXIV Juegos del Cabildo de Tenerife: Ajedrez, atletismo, bádminton, baloncesto, balonmano, beisbol, ciclismo, frontenis, gimnasia rítmica, rugby, natación, natación artística, orientación, patinaje artístico, patinaje Freestyle, rugby, taekwondo, tenis de mesa, voleibol, vóley-playa y waterpolo.

Esta edición de Juegos del Cabildo ha registrado unas cifras extraordinarias de participación, se ha movilizado a casi cinco mil niños, niñas y adolescentes de entre 7 y 16 años, destacando la participación igualitaria por género. Se han celebrado unas 102 jornadas en las decenas de instalaciones deportivas de los distintos municipios de la isla. Los datos estadísticos por modalidades y categorías se recogen en esta Memoria con el objetivo de analizar el programa desde una perspectiva técnica pero también con la idea de conocer cuáles son las necesidades de la población infantil y juvenil en materia físico-deportiva para poder así dar respuesta.

Finalmente, más allá de las cifras, acabamos el XXXIV Juegos del cabildo de Tenerife con la sensación de haber inspirado a nuestros/as jóvenes a disfrutar de la vida saludable con bienestar y sentido colectivo, cumpliendo un año más nuestro objetivo, tras las diferentes jornadas de intensa actividad deportiva repartida por toda la geografía insular. Si hemos logrado despertar en estos niños y niñas el interés por la práctica deportiva o el entusiasmo por compartir una mañana de sábado con amigos y amigas jugando en una cancha, una pista, una piscina o un terreno, tanto esfuerzo habrá merecido la pena.

### **Patrocinios y colaboraciones**

La complejidad logística y organizativa de un programa de la envergadura de los Juegos del Cabildo de Tenerife, que implica la movilización de miles de niños y niñas, adolescentes cada fin de semana por todo el territorio insular, es considerable. Las dificultades de coordinación, gestión y organización de cada una de las disciplinas deportivas, con sus particularidades técnicas y administrativas, solo pueden salvarse con una

estructura bien engrasada y un apoyo financiero y organizativo de entidades externas al Cabildo de Tenerife.

Son varias las piezas fundamentales que conforman el complejo engranaje de los juegos del Cabildo de Tenerife y queremos agradecer a todas ellas su papel de éxito en esta edición.

En primer lugar, al respaldo de la empresa Solventia, S.L. con su colaboración y respaldo en el programa juegos del cabildo, con gran esfuerzo y trabajo por parte de sus trabajadores, y sobre todo en estos momentos que estamos viviendo, con la situación generada por el COVID19 que han hecho obligatorio hacer frente al uso de medidas excepcionales.

Los diferentes ayuntamientos de la isla constituyen otro pilar fundamental de los Juegos del Cabildo, tanto a nivel organizativo, como técnico, contribuyendo mediante la cesión de las instalaciones deportivas municipales y el apoyo técnico y administrativo de su personal, a la gestión logística de las actividades y pruebas deportivas en sus respectivos municipios.

Las federaciones deportivas, los clubes, las escuelas municipales y los centros educativos son otra pieza fundamental de la delicada maquinaria de los juegos del Cabildo de Tenerife. Cabe destacar la labor inestimable de las centenares de personas que hay detrás de cada uno de estos colectivos, poniendo su grano de arena para hacer parecer fácil la complicada gestión logística de cada jornada y de cada prueba.

A todas estas organizaciones y a las personas que las integran, muchísimas gracias. Esperamos contar el próximo año con ellas.



## **DATOS GENERALES**



Modalidades y categorías										
	PF	PM	BF	BM	AF	AM	IF	IM	CF	CM
Ajedrez	x	X	x	x	x	x	x	x	x	x
Atletismo	x	X	x	x	x	x	x	x	x	x
Bádminton	x	X	x	x	x	x	x	x	x	x
Baloncesto	x	X	x	x	x	x	x	x	x	x
Balonmano	x	X	x	x	x	x	x	x	x	x
Beisbol			x	x	x	x	x	x	x	X
Ciclismo	x	X	x	x	x	x	x	x		X
Frontenis	x	X	x	x	x	x	x	x	x	X
Gimnasia Rítmica	x		x	x	x		x	x	x	X
Natación	x	X	x	x	x	x	x	x	x	X
Natación artística	x	X	x	x	x	x	x	x	x	X
Orientación deportiva					x		x	x	x	X
Patinaje artístico	x	X	x	x	x	x	x		x	X
Patinaje Freestyle	x	X	x	x	x	x	x		x	X
Rugby				x	x	x	x	x		
Taekwondo	x	X	x	x	x	x	x	x	x	X
Tenis de Mesa	x	X	x	x	x	x	x	x	x	X
Voleibol	x	X	x	x	x	x	x	x	x	X
Voley Playa			x	x	x	x	x	x	x	X

## CLAVES

PF	PREBENJAMIN FEMENINO
PM	PREBENJAMIN MASCULINO
BF	BENJAMIN FEMENINO
BM	BENJAMIN MASCULINO
AF	ALEVIN FEMENINO
AM	ALEVIN MASCULINO
IF	INFANTIL FEMENINO
IM	INFANTIL MASCULINO
CF	CADETE FEMENINO
CM	CADETE MASCULINO
JF	JUVENIL FEMENINO
JM	JUVENIL MASCULINO

\* La categoría Mini se asimila a Pre-benjamín

\*\* La categoría Novel se asimila a Infantil o Cadete según el año de nacimiento

\*\*\* La categoría Pre-alevín se asimila a Benjamín.



**SISTEMA DE COMPETICION****CONCENTRACIONES  
INSULARES****CONCENTRACIONES  
POR ZONAS + FASE  
FINAL****LIGAS  
INSULARES****LIGAS POR ZONAS  
+ FASE FINAL****Coordinación por parte de la Unidad Técnica del Cabildo en colaboración con las federaciones deportivas**

Los equipos y deportistas se reúnen en un lugar determinado por la organización

Los equipos y deportistas compiten por zonas clasificándose para una fase final

Calendario a nivel insular

Los equipos y deportistas compiten por zonas clasificándose para una fase final

Ajedrez

Bádminton

Béisbol

Ciclismo

Gimnasia Rítmica

Natación Artística

Orientación

Patinaje Artístico

Patinaje Freestyle

Taekwondo

Tenis de Mesa

Voley Playa

Frontenis

Waterpolo

Atletismo

Natación

Balonmano

Voleibol

Baloncesto

## Calendario general

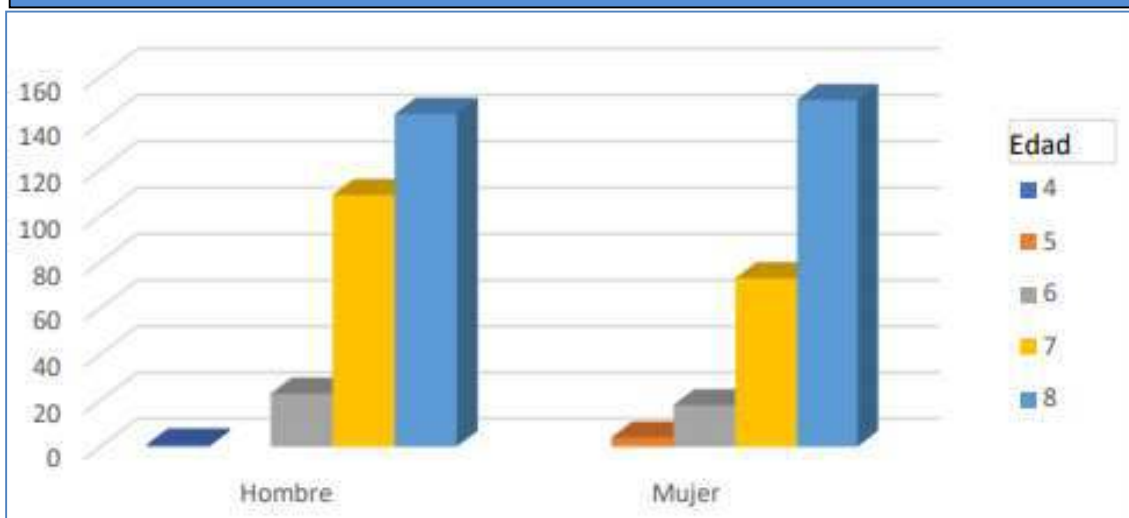
FEBRERO	FEBRERO	20FEBRERO	27FEBRERO	
		VOLEIBOL	VOLEIBOL	
		FRONTENIS	BALONMANO	
6MARZO	13MARZO	20MARZO	27MARZO	
TAEKWONDO	AJEDREZ	PATINAJE ARTISTICO		
VOLEIBOL	FRONTENIS	ORIENTACION		
GIMNASIA RITMICA	VOLEIBOL	VOLEIBOL		
BADMINTON	RUGBY	AJEDREZ		
BALONMANO	TENIS DE MESA	FRONTENIS		
NATACION	BALONMANO	BALONMANO		
NATACIÓN ARTISTICA	ATLETISMO	CICLISMO		
	BEISBOL	BEISBOL		
	GIMNASIA RITMICA	ATLETISMO NATACION		
3ABRIL	10ABRIL	17ABRIL	24ABRIL	
	VOLEY PLAYA	VOLEY PLAYA	VOLEY PLAYA	
	<b>MIERCOLES 14 ABRIL</b>			
	BEISBOL			
1MAYO	8MAYO	15MAYO	22MAYO	29MAYO
VOLEY PLAYA	AJEDREZ	FRONTENIS	BADMINTON	BADMINTON
	VOLEIBOL	VOLEIBOL	VOLEIBOL	VOLEIBOL
	BADMINTON	ATLETISMO	VOLEY PLAYA	VOLEY PLAYA
	WATERPOLO	TENIS DE MESA	NATACION	TAEKWONDO
	BALONCESTO	BALONMANO	NATACION ARTISTICA	BALONCESTO
	BEISBOL	BADMINTON	FREESTYLE	ORIENTACION
	BALONMANO	CICLISMO	PATINAJE ARTISTICO	GIMNASIA RITMICA
	ATLETISMO	AJEDREZ	ATLETISMO	WATERPOLO
	GIMNASIA RITMICA	BALONCESTO	BALONCESTO	TENIS DE MESA
	TAEKWONDO	RUGBY	ORIENTACION	
	TENIS DE	GIMNASIA		

# MEMORIA JUEGOS DEL CABILDO 2020-2021

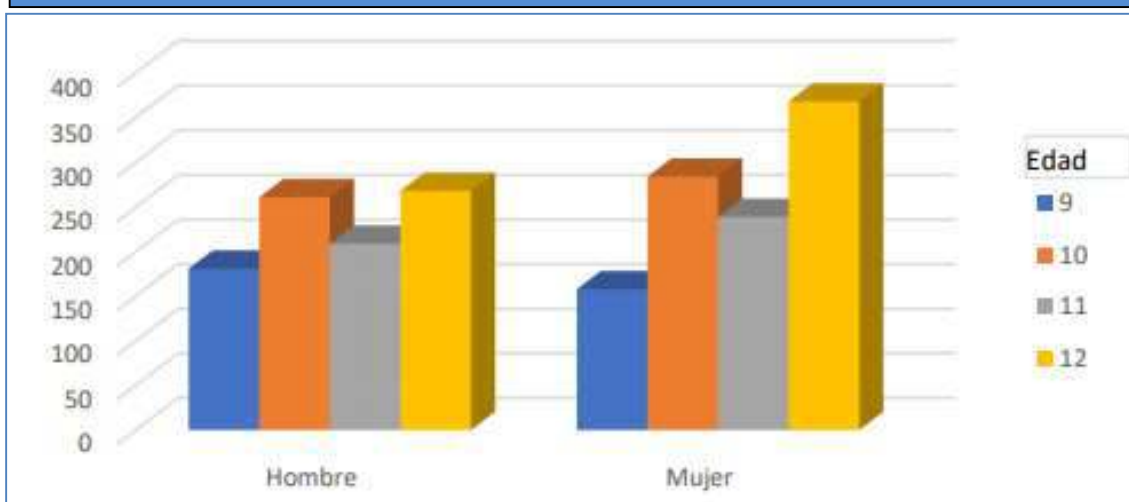
5JUNIO	12JUNIO	19JUNIO	26JUNIO
	MESA	RITMICA	RUGBY
	NATAACION ARTISTICA	VOLEY PLAYA	BEISBOL
AJEDREZ	AJEDREZ	TAEKWONDO	CICLISMO
VOLEIBOL	BADMINTON	CICLISMO	ORIENTACION
BALONMANO	TENIS DE MESA	BADMINTON	TENIS DE MESA
RUGBY	NATAACION	BALONCESTO	CICLISMO
ORIENTACION	CICLISMO	TENIS DE MESA	
TENIS DE MESA	BALONCESTO		
ATLETISMO	TAEKWONDO		
NATAACION			
NATAACION ARTISTICA			
CICLISMO			



## INSCRITOS DE 4 A 8 AÑOS (PREBENJAMIN)



## INSCRITOS DE 9 A 12 AÑOS (BENJAMIN-ALEVIN)



## INSCRITOS DE 13 A 20 AÑOS (INFANTIL- CADETE)



<b>Actividad realizada</b>		
<b>MODALIDAD</b>	<b>DEPORTISTAS</b>	<b>JORNADAS</b>
AJEDREZ	60	5
ATLETISMO	655	6
BADMINTON	85	7
BALONCESTO	168	5
BALONMANO	255	11
BÉISBOL	133	5
CILISMO	71	4
FRONTENIS	170	4
GIMNASIA RITMICA	258	5
LUCHA CANARIA	65	0
NATACIÓN	247	4
NATACIÓN ARTÍSTICA	66	4
ORIENTACIÓN DEPORTIVA	43	3
PATINAJE ARTÍSTICO	102	2
PATINAJE FREESTYLE	23	1
RUBBY	64	4
TAEKWONDO	252	5
TENIS DE MESA	33	8
VOLEIBOL	864	11
VOLEY PLAYA	120	6
WATERPOLO	55	2
<b>TOTALES:</b>	<b>3789</b>	<b>102</b>



## DATOS POR MUNICIPIOS





## ADEJE

### DATOS DE PARTICIPACION

TOTAL EQUIPOS	8	TOTAL DEPORTISTAS	231
---------------	---	-------------------	-----

### DEPORTISTAS POR CATEGORIAS

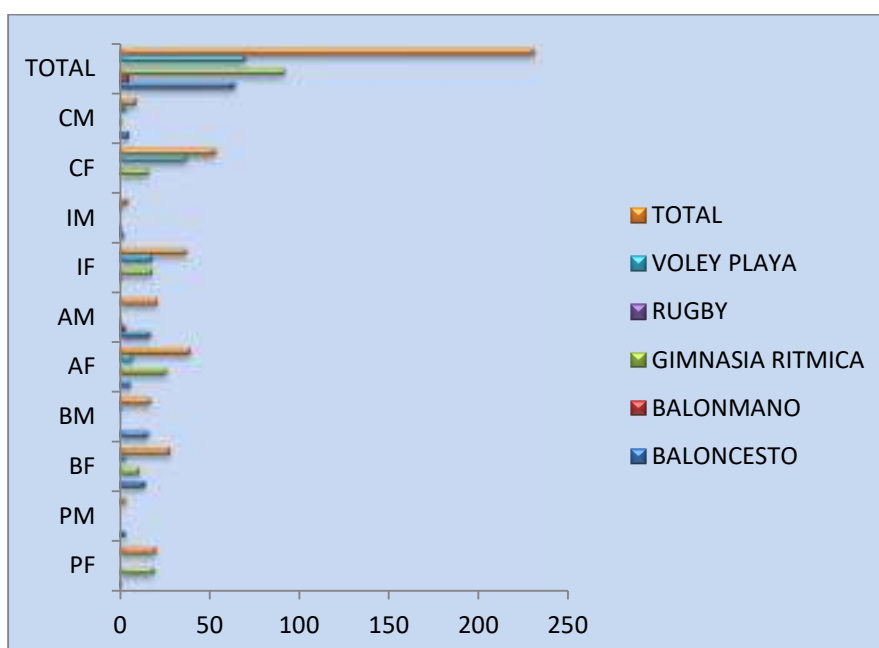
	PF	PM	BF	BM	AF	AM	IF	I M	CF	CM	TOTAL
BALONCESTO	1	3	14	16	6	17	0	2	0	5	64
BALONMANO	0	0	0	0	0	3	1	1	0	0	5
GIMNASIA RITMICA	19	0	11	0	26	1	18	0	16	1	92
RUGBY	0	0	0	0	0	0	0	0	0	0	0
VOLEY PLAYA	0	0	3	1	7	0	18	1	37	3	70
<b>TOTAL</b>	20	3	28	17	39	21	37	4	53	9	231

En este cuadro podemos comprobar que en el municipio de Adeje predomina la participación de deportistas femeninas.



## EQUIPOS PARTICIPANTES POR MUNICIPIOS

	PREBENJAMIN	BENJAMIN	ALEVIN	INFANTIL	CADETE	TOTAL
BALONCESTO	4	30	23	2	5	64
- C BALONCESTO EL FRAILE						
- EMB ADEJE						
GIMNASIA RITMICA	19	11	27	18	17	92
- C DEPORTIVO AURA						
- C DEPORTIVO ANYA						
- C ADEJE TENESAY						
BALONMANO	0	0	2	3	0	5
- C BALONMANO COSTA ADEJE						
VOLEY PLAYA	0	4	7	19	40	60
- HISPANIA VOLEY PLAYA						
RUGBY	0	0	0	0	0	0
- C DEPORTIVO ÑANDU						







## ARAFO

### DATOS DE PARTICIPACION

TOTAL EQUIPOS	1	TOTAL DEPORTISTAS	14
---------------	---	-------------------	----

### DEPORTISTAS POR CATEGORIAS

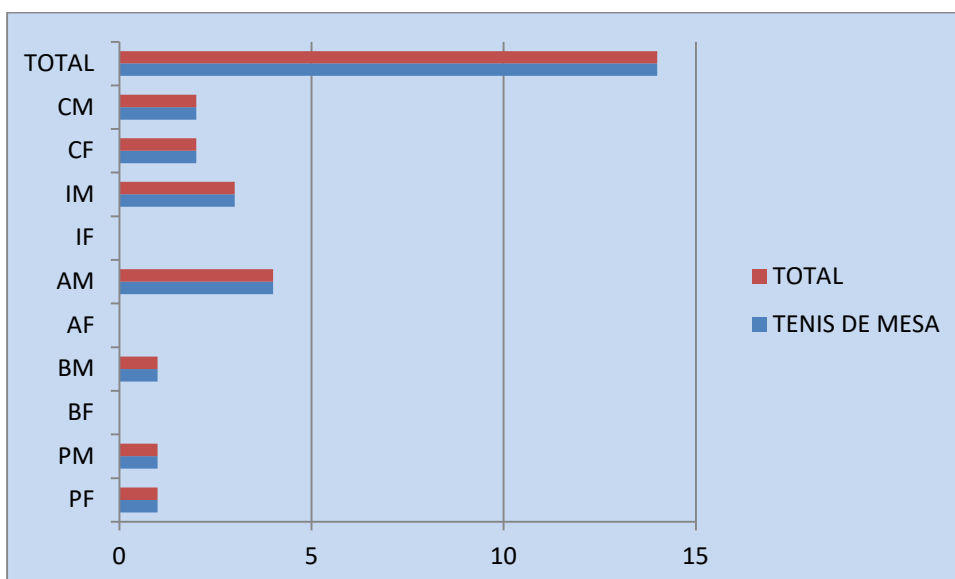
	PF	PM	BF	BM	AF	AM	IF	IM	CF	CM	TOTAL
TENIS DE MESA	1	1	0	1	0	4	0	3	2	2	14
<b>TOTAL</b>	1	1	0	1	0	4	0	3	2	2	14

En este cuadro podemos comprobar que en el municipio de Arafo predomina la participación de deportistas masculinos.



## EQUIPOS PARTICIPANTES POR MUNICIPIOS

	PREBENJAMIN	BENJAMIN	ALEVIN	INFANTIL	CADETE	TOTAL
TENIS DE MESA	2	1	4	3	4	14
- C TABOR AÑAVINGO						





## ARONA

### DATOS DE PARTICIPACION

TOTAL EQUIPOS	10	TOTAL DEPORTISTAS	540
---------------	----	-------------------	-----

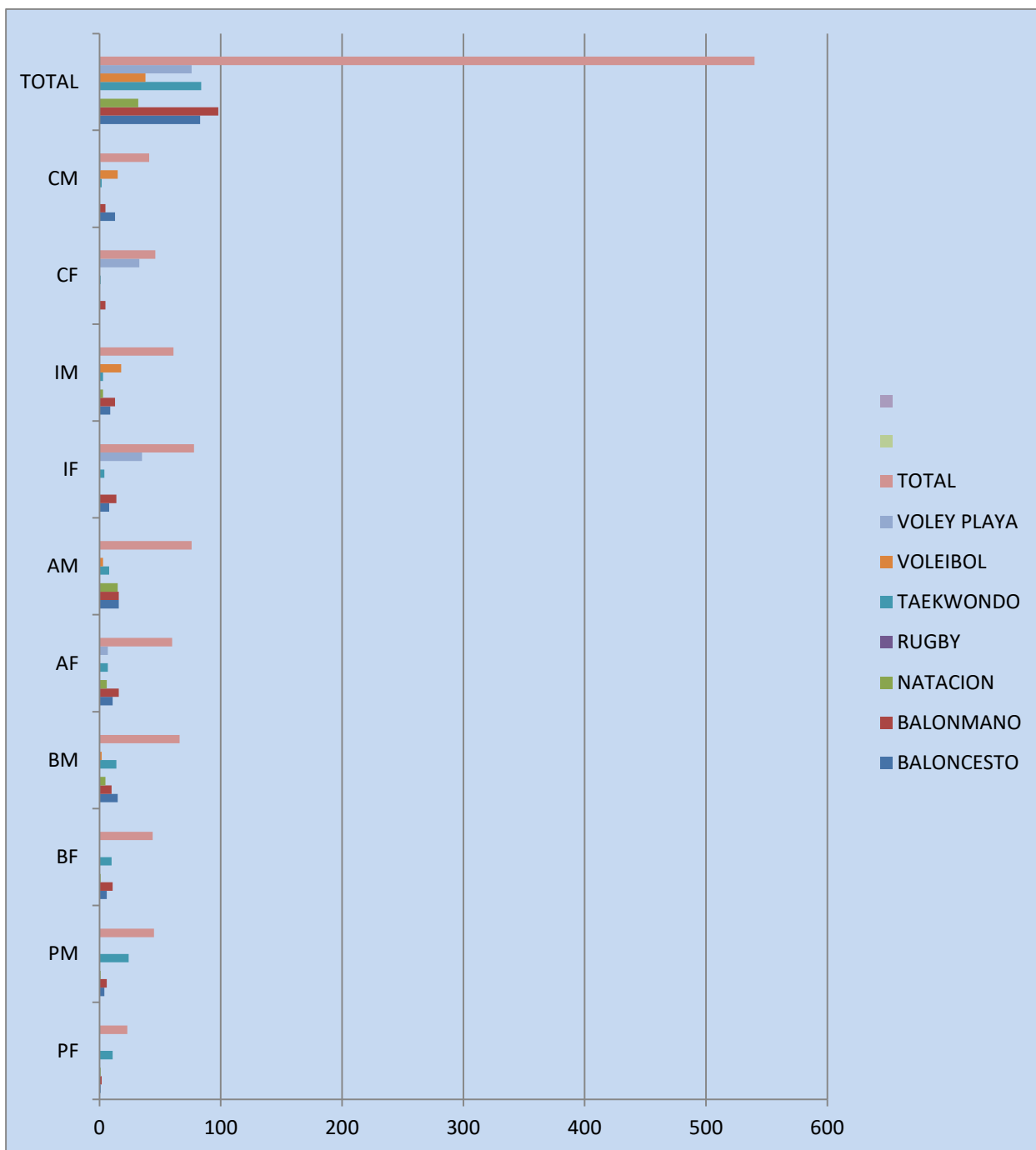
### DEPORTISTAS POR CATEGORIAS

	PF	PM	BF	BM	AF	AM	IF	IM	CF	CM	TOTAL
ATLETISMO	8	10	16	20	13	18	17	14	7	5	128
BADMINTON	0	0	0	0	0	0	0	1	0	0	1
BALONCESTO	1	4	6	15	11	16	8	9	0	13	83
BALONMANO	2	6	11	10	16	16	14	13	5	5	98
NATACION	1	1	1	5	6	15	0	3	0	0	32
RUGBY	0	0	0	0	0	0	0	0	0	0	0
TAEKWONDO	11	24	10	14	7	8	4	3	1	2	84
VOLEIBOL	0	0	0	2	0	3	0	18	0	15	38
VOLEY PLAYA	0	0	0	0	7	0	35	0	33	1	76
<b>TOTAL</b>	23	45	44	66	60	76	78	61	46	41	540

En este cuadro podemos comprobar que en el municipio de Arona predomina la participación de deportistas masculinos.



<b>EQUIPOS PARTICIPANTES POR MUNICIPIOS</b>						
	<b>PREBENJAMIN</b>	<b>BENJAMIN</b>	<b>ALEVIN</b>	<b>INFANTIL</b>	<b>CADETE</b>	<b>TOTAL</b>
ATLETISMO	18	36	31	31	12	128
- ESCUELA ATLETISMO ARONA						
BADMINTON	0	0	0	2	0	2
- C SAREA ARONA						
BALONMANO	8	21	30	29	10	98
- C BALONMANO ARONA						
NATACIÓN	2	6	21	3	0	32
- C LOS CRISTIANOS						
TAEKWONDO	34	23	17	7	3	84
- C SAMGUK						
BALONCESTO	5	21	27	17	13	83
- A D VALLE SUR DE FATIMA						
RUGBY	0	0	0	0	0	0
- C DEPORTIVO MANTARAYA						
VOLEY PLAYA	0	0	7	34	34	75
- C VOLEY PLAYA LAS VISTAS						
- CLINICA SAN EUGENIA VOLEY PLAYA						
VOLEIBOL	0	2	3	18	15	38
- CLUB DEPORTIVO VOLEY LA TEJITA						





## CANDELARIA

### DATOS DE PARTICIPACION

TOTAL EQUIPOS	5	TOTAL DEPORTISTAS	158
---------------	---	-------------------	-----

### DEPORTISTAS POR CATEGORIAS

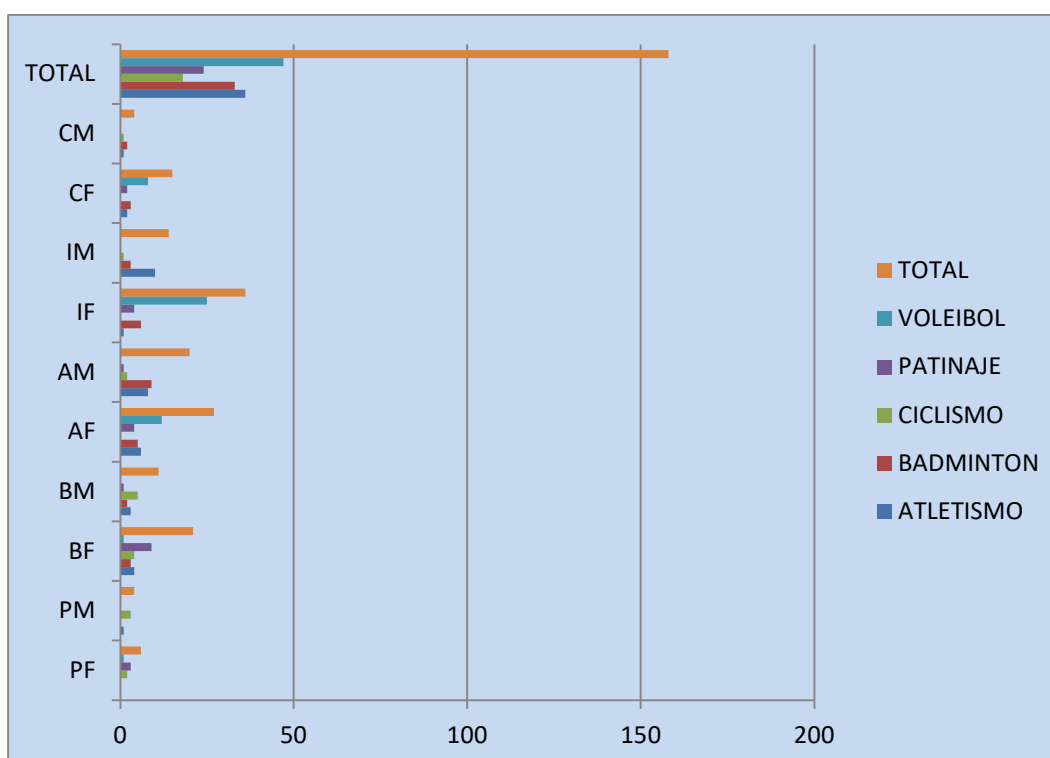
	PF	PM	BF	BM	AF	AM	IF	IM	CF	CM	TOTAL
ATLETISMO	0	1	4	3	6	8	1	10	2	1	36
BADMINTON	0	0	3	2	5	9	6	3	3	2	33
CICLISMO	2	3	4	5	0	2	0	1	0	1	18
PATINAJE	3	0	9	1	4	1	4	0	2	0	24
VOLEIBOL	1	0	1	0	12	0	25	0	8	0	47
<b>TOTAL</b>	6	4	21	11	27	20	36	14	15	4	158

En este cuadro podemos comprobar que en el municipio de Candelaria predomina la participación de deportistas femeninas.



## EQUIPOS PARTICIPANTES POR MUNICIPIOS

	PREBENJAMIN	BENJAMIN	ALEVIN	INFANTIL	CADETE	TOTAL
ATLETISMO	1	7	14	11	3	36
- TROTAMUNDOS CANDELARIA						
BADMINTON	0	4	14	10	5	33
- C TENZUL EL ROSARIO						
CICLISMO	5	9	2	1	1	18
- C DEPORTIVO BALLESTER						
PATINAJE	3	10	4	5	2	24
- C PATINART						
VOLEIBOL	1	1	11	24	10	47
- C DEPORTIVO TAKNARA						





## GRANADILLA DE ABONA

### DATOS DE PARTICIPACION

TOTAL EQUIPOS	4	TOTAL DEPORTISTAS	75
---------------	---	-------------------	----

### DEPORTISTAS POR CATEGORIAS

	PF	PM	BF	BM	AF	AM	IF	IM	CF	CM	TOTAL
ATLETISMO	0	0	0	0	5	1	3	7	9	15	40
BADMINTON	0	0	0	0	2	2	0	4	0	3	11
RUGBY	0	0	0	6	0	6	3	9	0	0	24
<b>TOTAL</b>	0	0	0	6	7	9	6	20	9	18	75

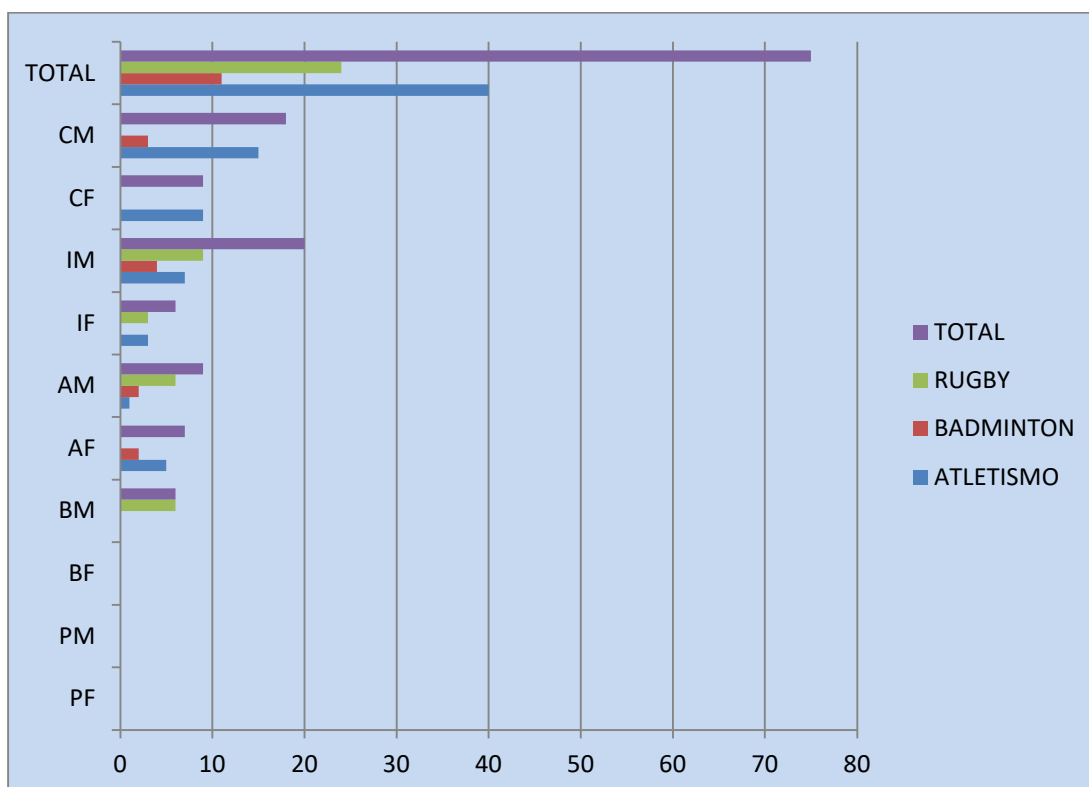
En este cuadro podemos comprobar que en el municipio de Granadilla de Abona predomina la participación de deportistas masculinos.





## EQUIPOS PARTICIPANTES POR MUNICIPIOS

	PREBENJAMIN	BENJAMIN	ALEVIN	INFANTIL	CADETE	TOTAL
ATLETISMO	0	0	5	8	24	37
- C GUAIMAN						
- C ATLETISMO GRANADILLA DE ABONA						
BADMINTON	0	0	4	4	3	11
- C BADMINTON GRANADILLA						
RUGBY	0	6	6	12	0	24
- C BOATMEN EL MEDANO						





## GUIA DE ISORA

### DATOS DE PARTICIPACION

TOTAL EQUIPOS	3	TOTAL DEPORTISTAS	52
---------------	---	-------------------	----

### DEPORTISTAS POR CATEGORIAS

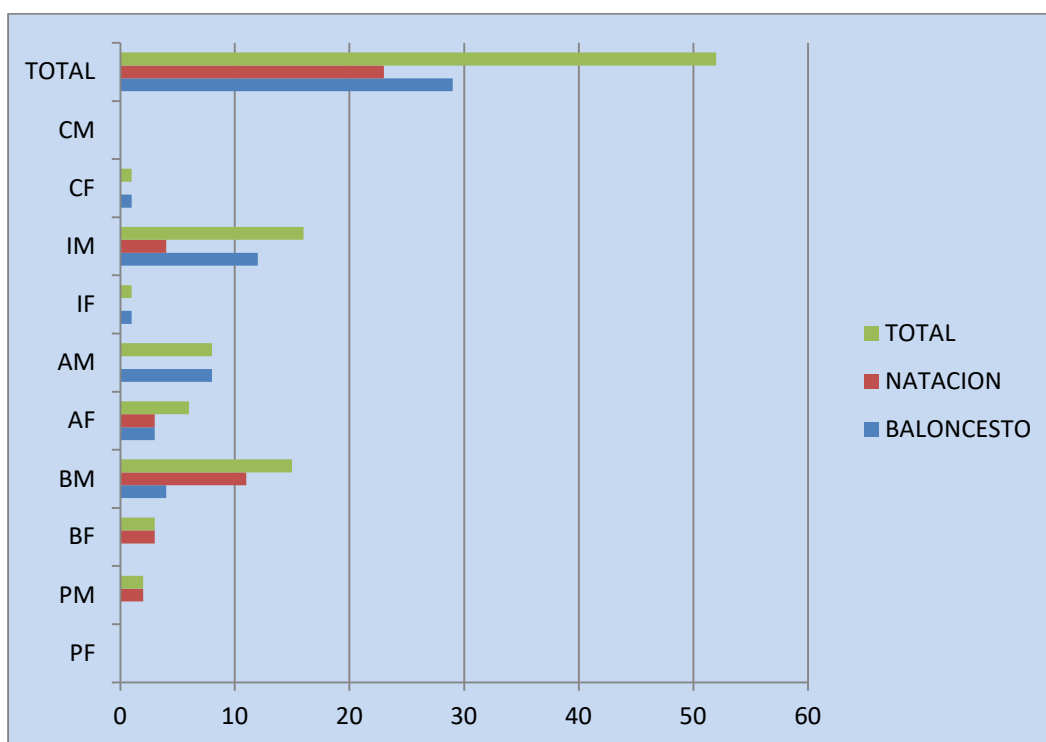
	PF	PM	BF	BM	AF	AM	IF	IM	CF	CM	TOTAL
BALONCESTO	0	0	0	4	3	8	1	12	1	0	29
NATAACION	0	2	3	11	3	0	0	4	0	0	23
<b>TOTAL</b>	0	2	3	15	6	8	1	16	1	0	52

En este cuadro podemos comprobar que en el municipio de Guía de Isora predomina la participación de deportistas masculinos.



## EQUIPOS PARTICIPANTES POR MUNICIPIOS

	PREBENJAMIN	BENJAMIN	ALEVIN	INFANTIL	CADETE	TOTAL
BALONCESTO	0	4	11	13	1	29
- ALCANSA ISORA						
- EM GUIA DE ISORA						
NATACIÓN	2	14	3	4	0	23
- C BAJA LARGA						





# GÜIMAR

## DATOS DE PARTICIPACION

TOTAL EQUIPOS	2	TOTAL DEPORTISTAS	58
---------------	---	-------------------	----

## DEPORTISTAS POR CATEGORIAS

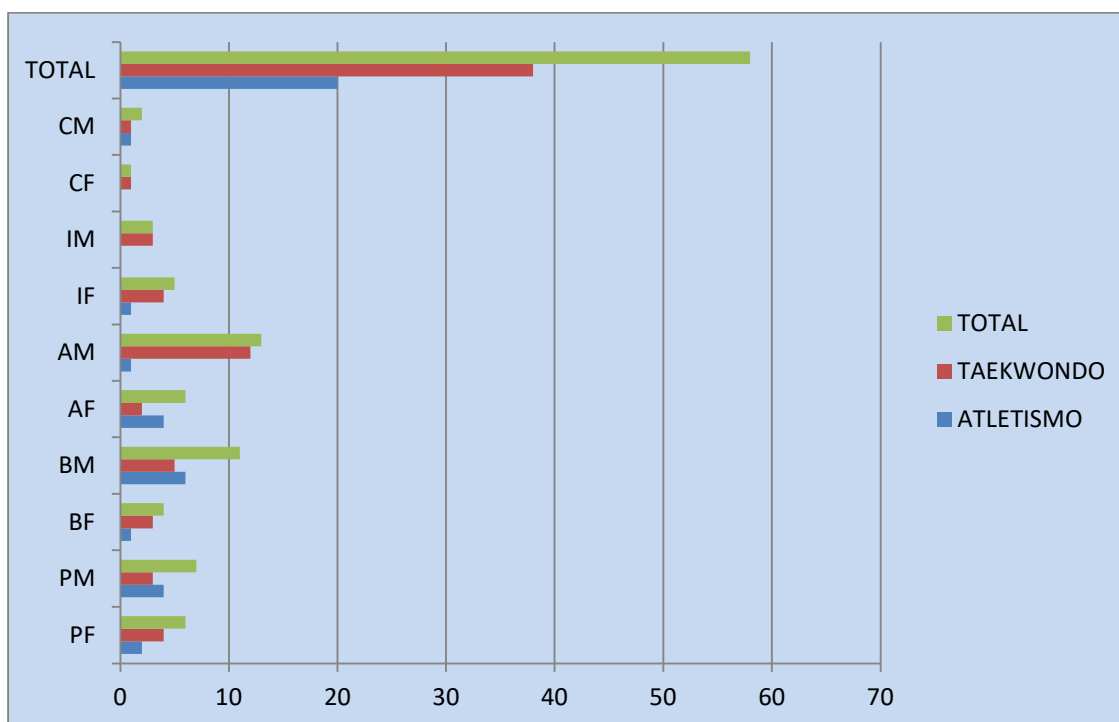
	PF	PM	BF	BM	AF	AM	IF	IM	CF	CM	TOTAL
ATLETISMO	2	4	1	6	4	1	1	0	0	1	20
TAEKWONDO	4	3	3	5	2	12	4	3	1	1	38
<b>TOTAL</b>	6	7	4	11	6	13	5	3	1	2	58

En este cuadro podemos comprobar que en el municipio de Güimar predomina la participación de deportistas masculinos.



## EQUIPOS PARTICIPANTES POR MUNICIPIOS

	PREBENJAMIN	BENJAMIN	ALEVIN	INFANTIL	CADETE	TOTAL
ATLETISMO	6	7	5	1	1	20
- ESCUELA MUNICIPAL DE ATLETISMO TRIVALLE GÜIMAR						
TAEKWONDO	7	8	14	7	2	38
- C HWARANG TENERIFE						





## ICOD DE LOS VINOS

### DATOS DE PARTICIPACION

TOTAL EQUIPOS	3	TOTAL DEPORTISTAS	32
---------------	---	-------------------	----

### DEPORTISTAS POR CATEGORIAS

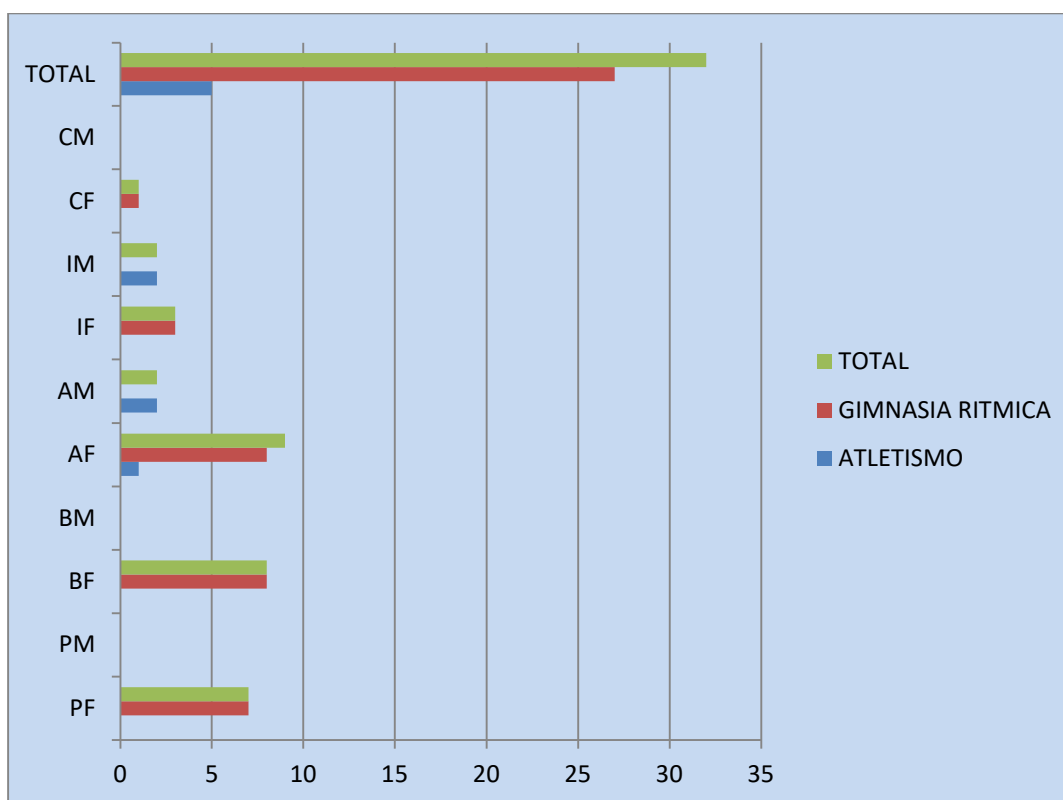
	PF	PM	BF	BM	AF	AM	IF	IM	CF	CM	TOTAL
ATLETISMO	0	0	0	0	1	2	0	2	0	0	5
GIMNASIA RITMICA	7	0	8	0	8	0	3	0	1	0	27
<b>TOTAL</b>	7	0	8	0	9	2	3	2	1	0	32

En este cuadro podemos comprobar que en el municipio de Icod de los Vinos predomina la participación de deportistas femeninas.



## EQUIPOS PARTICIPANTES POR MUNICIPIOS

	PREBENJAMIN	BENJAMIN	ALEVIN	INFANTIL	CADETE	TOTAL
ATLETISMO	0	0	3	2	0	5
- C ATLETICOD						
BEISBOL	0	0	0	0	0	0
- C DEPORTIVO BIGSHOW						
GIMNASIA RITMICA	7	8	8	3	1	27
- C RITMICOD						





## LA MATANZA

### DATOS DE PARTICIPACION

TOTAL EQUIPOS	2	TOTAL DEPORTISTAS	30
---------------	---	-------------------	----

### DEPORTISTAS POR CATEGORIAS

	PF	PM	BF	BM	AF	AM	IF	IM	CF	CM	TOTAL
AJEDREZ	0	0	0	1	0	0	1	0	1	0	3
VOLEIBOL	0	0	3	0	7	0	8	0	9	0	27
<b>TOTAL</b>	0	0	3	1	7	0	9	0	10	0	30

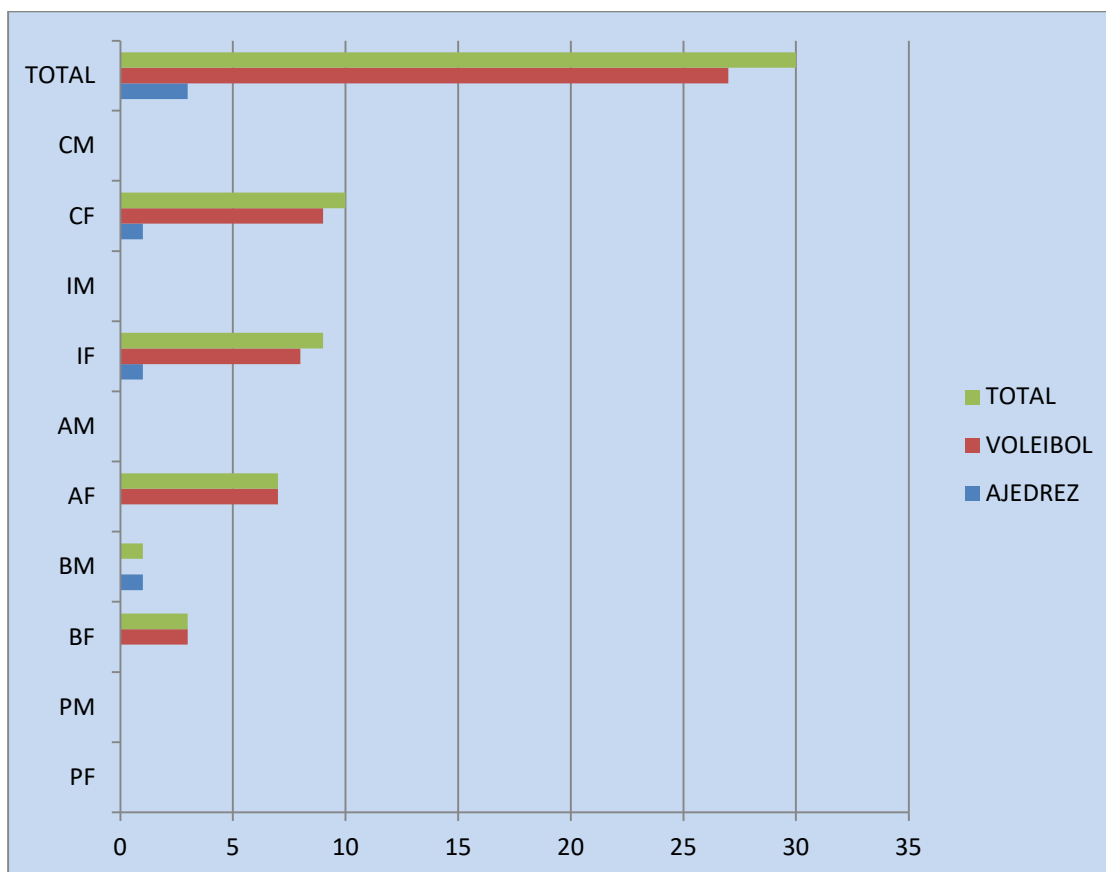
En este cuadro podemos comprobar que en el municipio de La Matanza predomina la participación de deportistas femeninas.





## EQUIPOS PARTICIPANTES POR MUNICIPIOS

	PREBENJAMIN	BENJAMIN	ALEVIN	INFANTIL	CADETE	TOTAL
AJEDREZ	0	1	0	1	1	3
- C CAISSA ENROQUE						
VOLEIBOL	0	3	7	8	9	27
- C DEPORTIVO EL MONTILLO						





## LA OROTAVA

### DATOS DE PARTICIPACION

TOTAL EQUIPOS	5	TOTAL DEPORTISTAS	301
---------------	---	-------------------	-----

### DEPORTISTAS POR CATEGORIAS

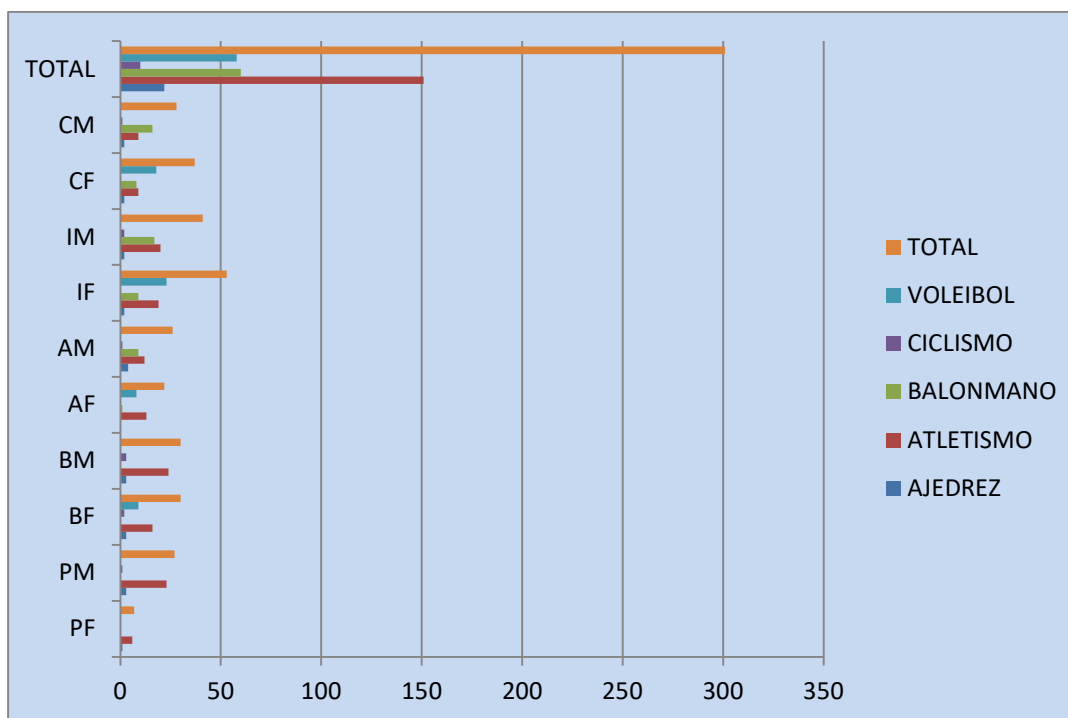
	PF	PM	BF	BM	AF	AM	IF	IM	CF	CM	TOTAL
AJEDREZ	1	3	3	3	0	4	2	2	2	2	22
ATLETISMO	6	23	16	24	13	12	19	20	9	9	151
BALONMANO	0	0	0	0	1	9	9	17	8	16	60
CICLISMO	0	1	2	3	0	1	0	2	0	1	10
VOLEIBOL	0	0	9	0	8	0	23	0	18	0	58
<b>TOTAL</b>	7	27	30	30	22	26	53	41	37	28	301

En este cuadro podemos comprobar que en el municipio de La Orotava predomina la participación de deportistas masculinos, aunque esta bastante igualado.



## EQUIPOS PARTICIPANTES POR MUNICIPIOS

	PREBENJAMIN	BENJAMIN	ALEVIN	INFANTIL	CADETE	TOTAL
AJEDREZ	3	7	4	4	4	23
- C PIRATAS OROTAVA						
ATLETISMO	29	40	25	39	18	151
- C ATLETISMO CLATOR						
BALONMANO	0	0	9	26	25	60
- C BALONMANO PERDOMA						
CICLISMO	1	5	1	2	1	10
- C DEPORTIVO OROBIKE						
VOLEIBOL	0	9	8	23	18	58
- C DEPORTIVO SALESINOS						





## LA VICTORIA DE ACENTEJO

### DATOS DE PARTICIPACION

TOTAL EQUIPOS	1	TOTAL DEPORTISTAS	14
---------------	---	-------------------	----

### DEPORTISTAS POR CATEGORIAS

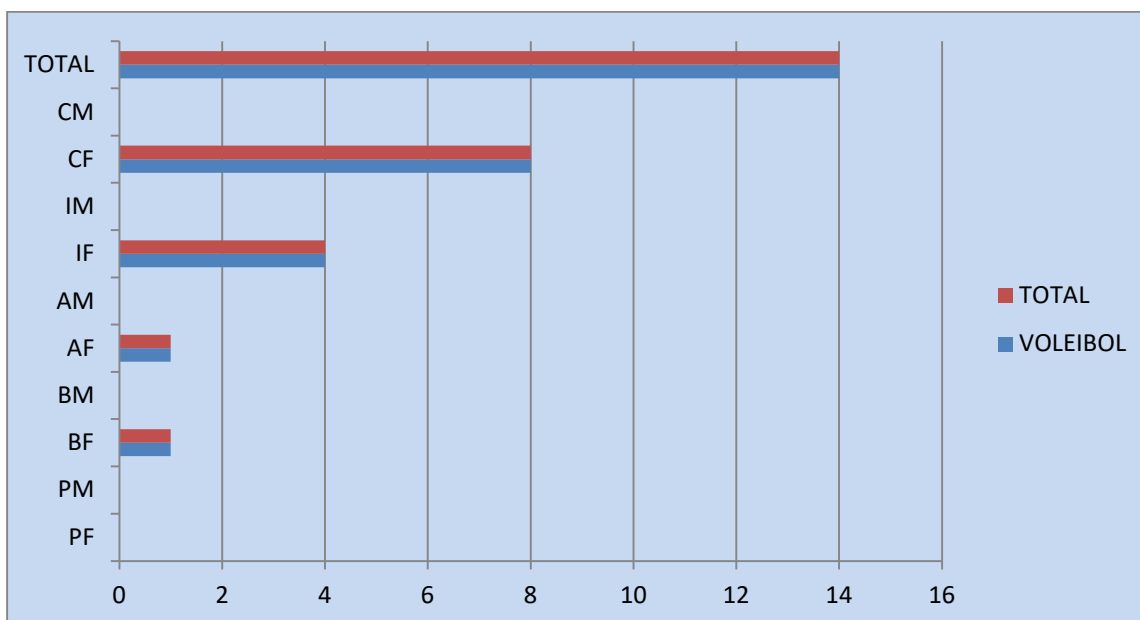
	PF	PM	BF	BM	AF	AM	IF	IM	CF	CM	TOTAL
VOLEIBOL	0	0	1	0	1	0	4	0	8	0	14
<b>TOTAL</b>	0	0	1	0	1	0	4	0	8	0	14

En este cuadro podemos comprobar que en el municipio de La Victoria de Acentejo predomina la participación de deportistas femeninas.



## EQUIPOS PARTICIPANTES POR MUNICIPIOS

	PREBENJAMIN	BENJAMIN	ALEVIN	INFANTIL	CADETE	TOTAL
VOLEIBOL	0	1	1	4	8	14
- C DEPORTIVO LA VICTORIA DE ACENTEJO						





## PUERTO DE LA CRUZ

### DATOS DE PARTICIPACION

TOTAL EQUIPOS	3	TOTAL DEPORTISTAS	40
---------------	---	-------------------	----

### DEPORTISTAS POR CATEGORIAS

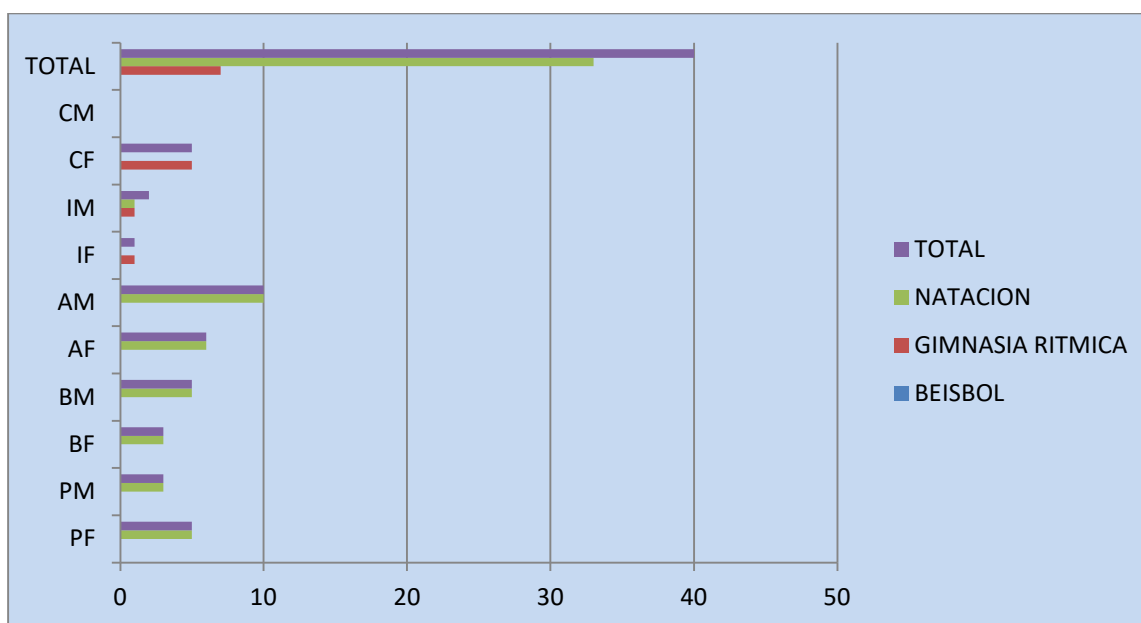
	PF	PM	BF	BM	AF	AM	IF	IM	CF	CM	TOTAL
BEISBOL	0	0	0	0	0	0	0	0	0	0	0
GIMNASIA RITMICA	0	0	0	0	0	0	1	1	5	0	7
NATAACION	5	3	3	5	6	10	0	1	0	0	33
<b>TOTAL</b>	5	3	3	5	6	10	1	2	5	0	40

En este cuadro podemos comprobar que en el municipio de Puerto de la Cruz la participación de deportistas está muy igualada entre sexos.



## EQUIPOS PARTICIPANTES POR MUNICIPIOS

	PREBENJAMIN	BENJAMIN	ALEVIN	INFANTIL	CADETE	TOTAL
BEISBOL	0	0	0	0	0	0
- C DEPORTIVO MARLINS PUERTO DE LA CRUZ						
GIMNASIA RITMICA	0	0	0	3	5	8
- C TAINA PUERTO DE LA CRUZ						
NATACIÓN	8	8	16	1	0	33
- C NATACIÓN MARTIANEZ						





## LOS REALEJOS

### DATOS DE PARTICIPACION

TOTAL EQUIPOS	10	TOTAL DEPORTISTAS	377
---------------	----	-------------------	-----

### DEPORTISTAS POR CATEGORIAS

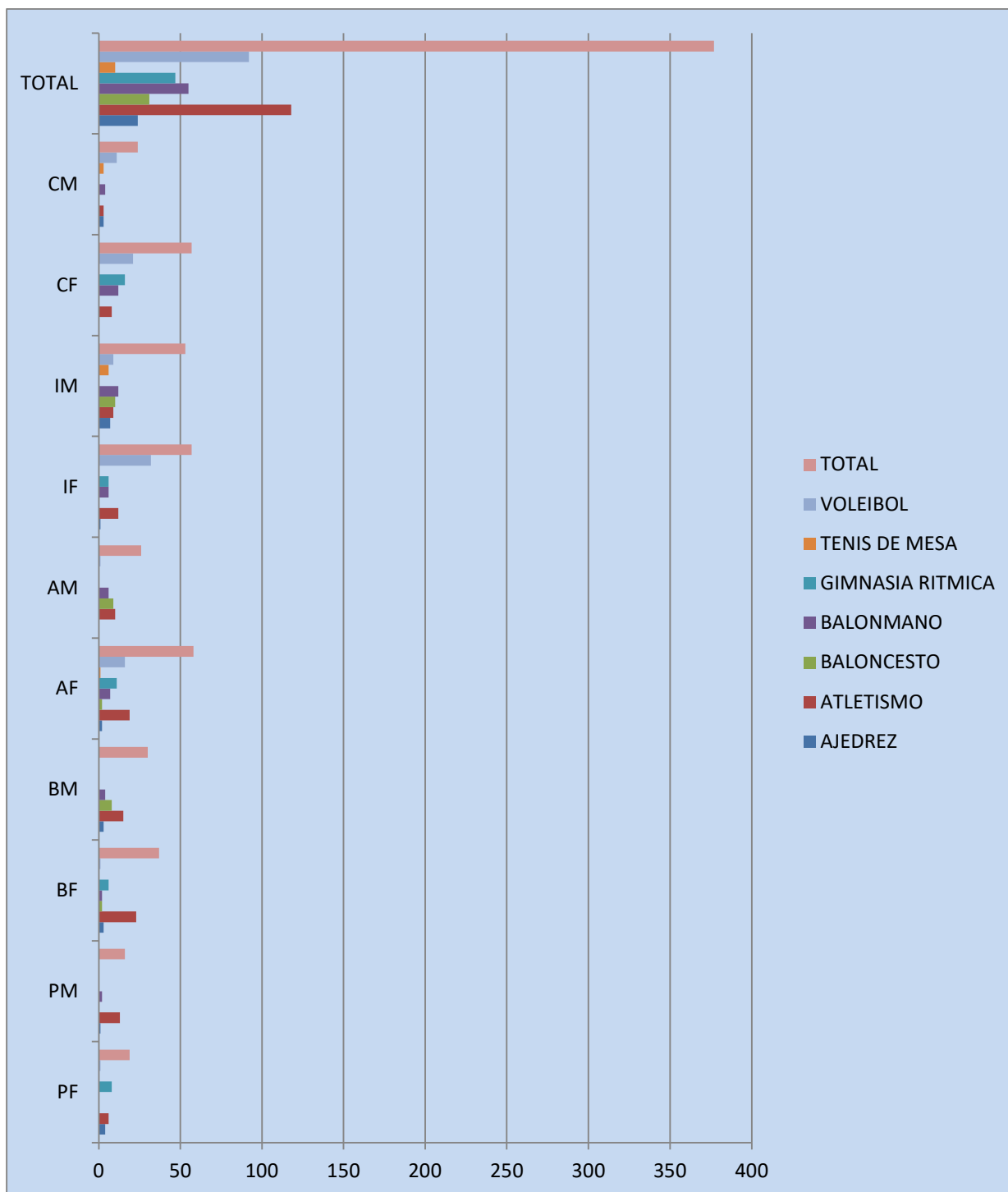
	PF	PM	BF	BM	AF	AM	IF	IM	CF	CM	TOTAL
AJEDREZ	4	1	3	3	2	0	1	7	0	3	24
ATLETISMO	6	13	23	15	19	10	12	9	8	3	118
BALONCESTO	0	0	2	8	2	9	0	10	0	0	31
BALONMANO	0	2	2	4	7	6	6	12	12	4	55
GIMNASIA RITMICA	8	0	6	0	11	0	6	0	16	0	47
TENIS DE MESA	0	0	0	0	1	0	0	6	0	3	10
VOLEIBOL	1	0	1	0	16	1	32	9	21	11	92
<b>TOTAL</b>	19	16	37	30	58	26	57	53	57	24	377

En este cuadro podemos comprobar que en el municipio de Los Realejos predomina la participación de deportistas femeninas.





<b>EQUIPOS PARTICIPANTES POR MUNICIPIOS</b>						
	<b>PREBENJAMIN</b>	<b>BENJAMIN</b>	<b>ALEVIN</b>	<b>INFANTIL</b>	<b>CADETE</b>	<b>TOTAL</b>
AJEDREZ	5	5	3	8	3	24
- C AL SHAH MAT LOS REALEJOS						
ATLETISMO	19	38	29	21	11	118
- C ATLETISMO PUERTO DE LA CRUZ-REALEJOS						
BALONCESTO	0	10	11	10	0	31
- C BALONCESTO REALEJOS						
BALONMANO	2	6	13	18	16	55
- C BALONMANO ANDOAN REALEJOS						
GIMNASIA RITMICA	8	6	11	6	16	47
- C DEPORTIVO INTARA TENERIFE						
- C GIMNASIA TAZMANIA BRITISH-SCHOOL						
TENIS DE MESA	0	0	1	6	3	10
- C DEDALOS TM						
- C HIDRA REALEJOS						
VOLEIBOL	1	1	17	41	32	92
- C DEPORTIVO MENCEY REALEJOS						
- C DEPORTIVO VOLEY PUERTO						





## EL ROSARIO

### DATOS DE PARTICIPACION

TOTAL EQUIPOS	1	TOTAL DEPORTISTAS	36
---------------	---	-------------------	----

### DEPORTISTAS POR CATEGORIAS

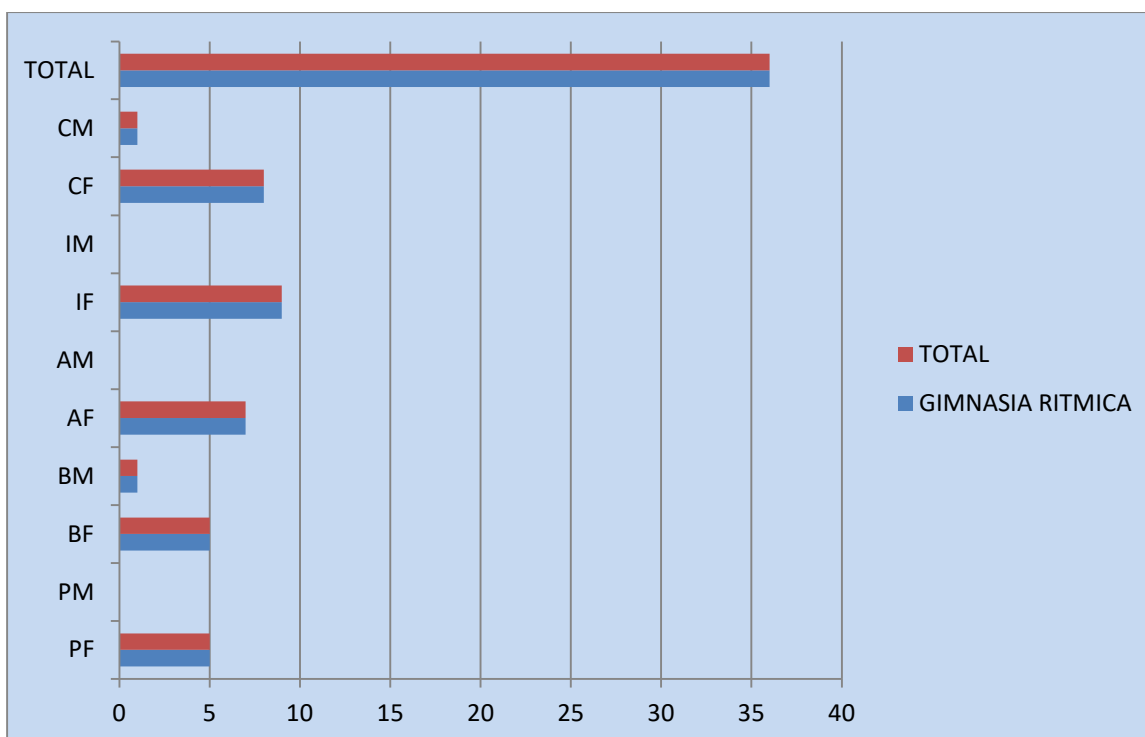
	PF	PM	BF	BM	AF	AM	IF	IM	CF	CM	TOTAL
GIMNASIA RITMICA	5	0	5	1	7	0	9	0	8	1	36
<b>TOTAL</b>	5	0	5	1	7	0	9	0	8	1	36

En este cuadro podemos comprobar que en el municipio de EL Rosario predomina la participación de deportistas femeninas.



## EQUIPOS PARTICIPANTES POR MUNICIPIOS

	PREBENJAMIN	BENJAMIN	ALEVIN	INFANTIL	CADETE	TOTAL
NATACION	9	3	1	3	0	16
- C NATACION RADAZUL						





## SAN CRISTOBAL DE LA LAGUNA

### DATOS DE PARTICIPACION

TOTAL EQUIPOS	30	TOTAL DEPORTISTAS	1171
---------------	----	-------------------	------

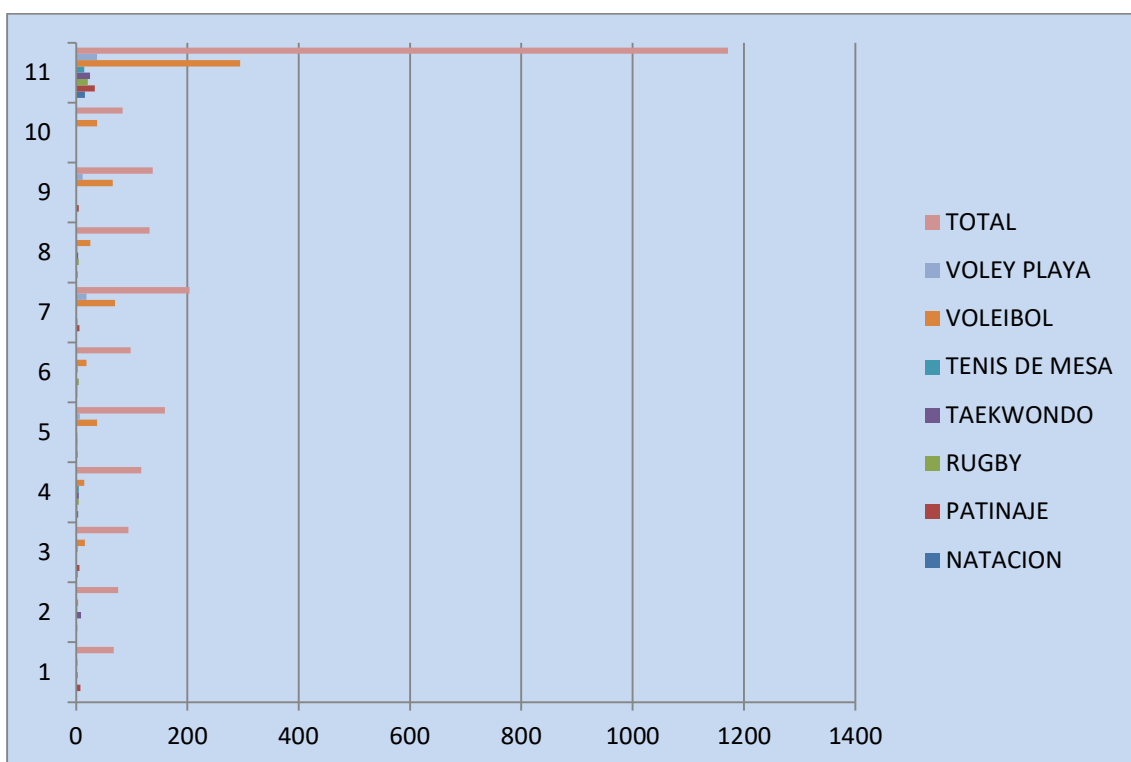
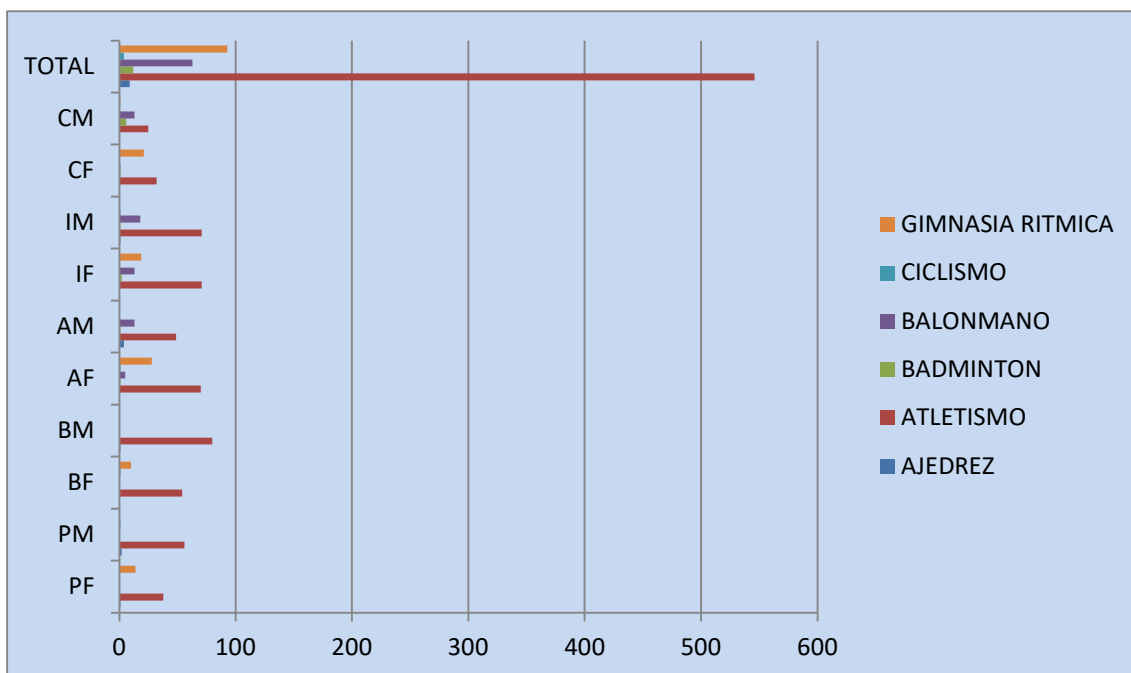
### DEPORTISTAS POR CATEGORIAS

	PF	PM	BF	BM	AF	AM	IF	IM	CF	CM	TOTAL
AJEDREZ	1	2	0	1	0	4	0	1	0	0	9
ATLETISMO	38	56	54	80	70	49	71	71	32	25	546
BADMINTON	0	0	0	0	1	1	2	1	1	6	12
BALONMANO	0	0	0	0	5	13	13	18	1	13	63
CICLISMO	0	1	1	0	1	0	0	1	0	0	4
GIMNASIA RITMICA	14	0	10	0	28	0	19	0	21	1	93
NATAACION	1	0	3	4	3	2	0	3	0	0	16
PATINAJE	8	2	6	2	2	2	6	0	5	1	34
RUGBY	0	0	0	5	3	5	3	5	0	0	21
TAEKWONDO	3	9	1	5	2	0	1	4	0	0	25
TENIS DE MESA	0	2	3	5	0	3	0	2	0	0	15
VOLEIBOL	3	4	16	15	38	19	70	26	66	38	295
VOLEY PLAYA	0	0	0	0	7	0	19	0	12	0	38
<b>TOTAL</b>	68	76	94	117	160	98	204	132	138	84	1171

En este cuadro podemos comprobar que en el municipio de San Cristóbal de La Laguna predomina la participación de deportistas femeninas.



<b>EQUIPOS PARTICIPANTES POR MUNICIPIOS</b>						
	<b>PREBE NJAMI</b>	<b>BENJA MIN</b>	<b>ALEVI N</b>	<b>INFAN TIL</b>	<b>CADET E</b>	<b>TOTAL</b>
<b>ATLETISMO</b>	94	124	119	141	58	536
- C ATLETISMO LA MANZANILLA						
- C CORREDORES TENERIFE SANTA CRUZ						
- C ATLETISMO TENERIFE CAJA CANARIAS						
- C ATLETISMO ATALAYA TEJINA						
- COLEGIO HISPANO BRITANICO						
- C ATLETISMO MILLACHICHARRERA						
- C ATLETISMO AGUERE						
- CLUB ATLETISMO CEAT TENERIFE						
<b>BADMINTON</b>	0	0	2	3	7	12
- C BADMINTON UNIVERSITARIO						
<b>BALONMANO</b>	0	0	17	31	15	63
- C BALONMANO TEJINA						
<b>CICLISMO</b>	1	1	1	1	0	4
- C CICLISTA TRIBU MESA MOTA						
<b>VOLEIBOL</b>	7	31	57	92	108	295
- C IBIS VIOLETA UNIVOL 2.0						
- C VOLEIBOL HARIS						
- C DEPORTIVO CISNALTER						
<b>NATACIÓN</b>	1	7	5	3	0	16
- C NATACION BENTACU LA LAGUNA						
<b>PATINAJE</b>	10	8	4	6	6	34
- C PATINAJE TIARA						
<b>VOLEY PLAYA</b>	0	0	7	19	12	38
- C DEPORTIVO YEJARAFE						
<b>RUGBY</b>	0	5	7	9	0	21
- C RUGBY UNIVERSIDAD LA LAGUNA						
<b>GIMNASIA RITMICA</b>	14	10	19	18	14	75
- ESCUELA MUNICIPAL DE GIMNASIA LA LAGUNA						
- C GIMNASIA RITMICA ACHINECH						
- C CORARENAL CANDELARIA						
<b>AJEDREZ</b>	3	1	4	1	0	9
- C AJEDREZ EBANO						
<b>TENIS DE MESA</b>	2	8	0	3	2	15
- COLEGIO MAYEX						
- C DEPORTIVO CELADA						
- C ADELANTADOS LA LAGUNA						
<b>TAEKWONDO</b>	11	7	2	5	0	25
- C JANSU						
<b>VOLEY PLAYA</b>	0	0	0	1	0	1
- C. SIDEOUT						





## SAN MIGUEL DE ABONA

### DATOS DE PARTICIPACION

TOTAL EQUIPOS	2	TOTAL DEPORTISTAS	90
---------------	---	-------------------	----

### DEPORTISTAS POR CATEGORIAS

	PF	PM	BF	BM	AF	AM	IF	IM	CF	CM	TOTAL
TAEKWONDO	1	10	3	7	4	3	0	2	0	1	31
VOLEIBOL	0	0	1	0	9	0	19	0	30	0	59
<b>TOTAL</b>	1	10	4	7	13	3	19	2	30	1	90

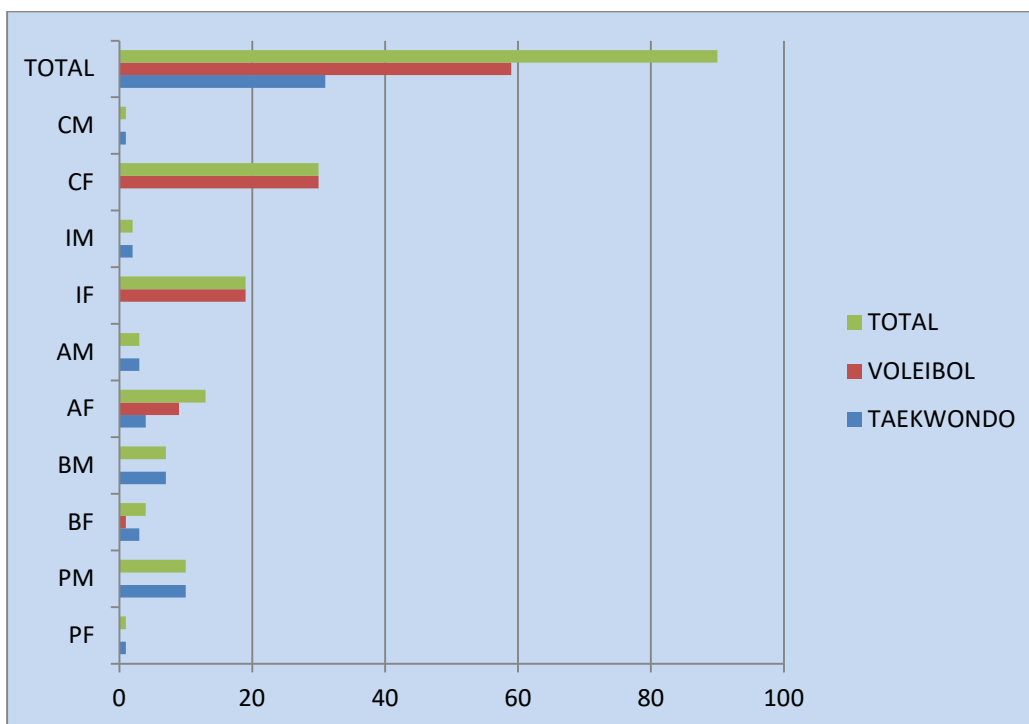
En este cuadro podemos comprobar que en el municipio de San Miguel de Abona predomina la participación de deportistas masculinos.





## EQUIPOS PARTICIPANTES POR MUNICIPIOS

	PREBENJAMIN	BENJAMIN	ALEVIN	INFANTIL	CADETE	TOTAL
TAEKWONDO	11	10	7	3	0	31
- C TAEBEK						
VOLEIBOL	0	1	9	19	30	59
- C DEPORTIVO VOLEIBOL ROMYELA						





## SANTA CRUZ DE TENERIFE

### DATOS DE PARTICIPACION

TOTAL EQUIPOS	23	TOTAL DEPORTISTAS	946
---------------	----	-------------------	-----

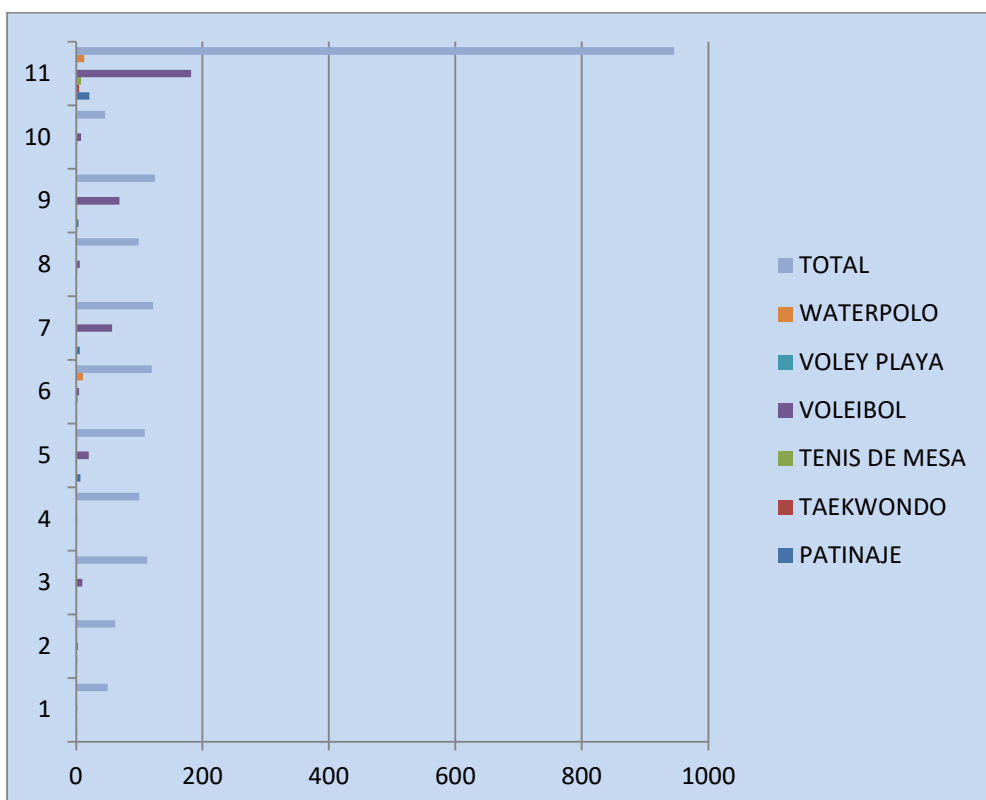
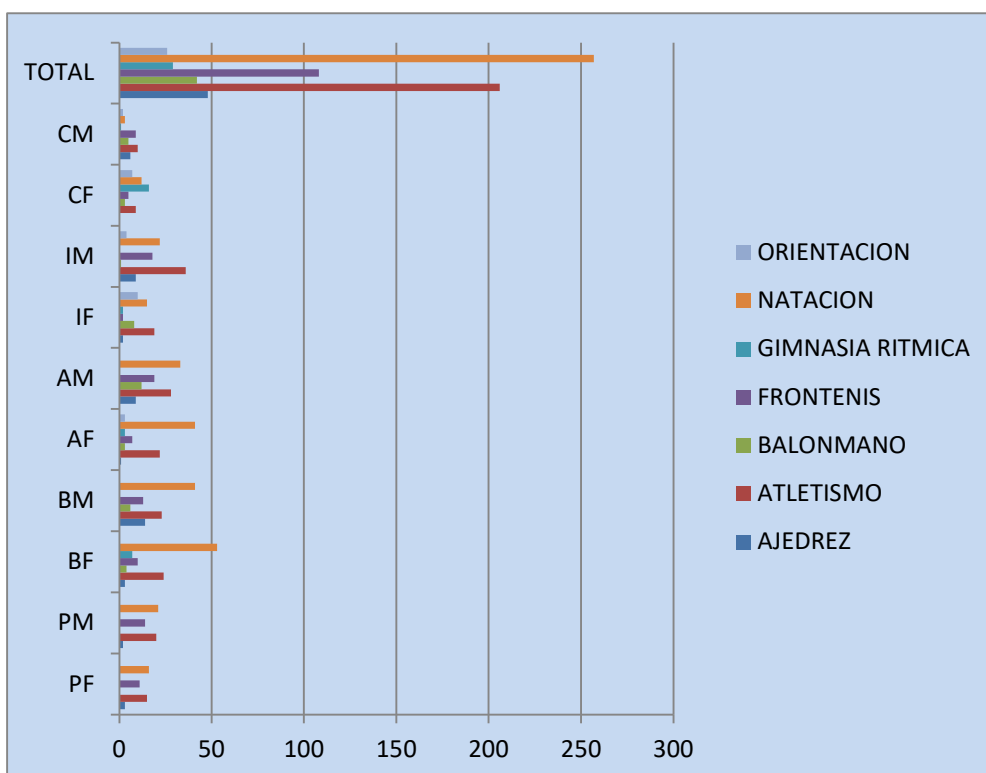
### DEPORTISTAS POR CATEGORIAS

	PF	PM	BF	BM	AF	AM	IF	IM	CF	CM	TOTAL
AJEDREZ	3	2	3	14	1	9	2	9	0	6	48
ATLETISMO	15	20	24	23	22	28	19	36	9	10	206
BALONMANO	0	0	4	6	3	12	8	1	3	5	42
FRONTENIS	11	14	10	13	7	19	2	18	5	9	108
GIMNASIA RITMICA	0	0	7	0	3	0	2	0	16	1	29
NATACION	16	21	53	41	41	33	15	22	12	3	257
ORIENTACION	0	0	0	0	3	0	10	4	7	2	26
PATINAJE	2	0	1	1	7	0	6	0	4	0	21
TAEKWONDO	1	2	1	0	0	0	0	1	0	0	5
TENIS DE MESA	0	0	0	0	0	3	1	2	0	2	8
VOLEIBOL	2	3	10	2	20	5	57	6	69	8	182
VOLEY PLAYA	0	0	0	0	0	0	0	0	0	0	0
WATERPOLO	0	0	0	0	2	11	0	0	0	0	13
<b>TOTAL</b>	50	62	113	100	109	120	122	99	125	46	946

En este cuadro podemos comprobar que en el municipio de Santa Cruz predomina la participación de deportistas femeninas.



<b>EQUIPOS PARTICIPANTES POR MUNICIPIOS</b>						
	<b>PREBENJAMIN</b>	<b>BENJAMIN</b>	<b>ALEVIN</b>	<b>INFANTIL</b>	<b>CADETE</b>	<b>TOTAL</b>
<b>NATACIÓN</b>	60	124	106	80	26	396
- AGRUPACION DEPORTIVA SANTA CRUZ						
- C NATACION TENETEIDE						
- ESCUELA ATLETISMO CIAT						
- C NATACION ALAMEDA						
- DOMINICAS VISTABELLA						
- REAL CLUB NAUTICO DE NATACION						
<b>PATINAJE</b>	2	2	6	6	5	21
- C PATINAJE AXEL						
- C PATINAJE AÑAZO						
- C PATINAJE ISANIR						
<b>ORIENTACIÓN</b>	0	0	3	13	10	26
- ASOCIACION CULTURAL PIGMALION						
<b>BALONMANO</b>	0	7	18	8	9	42
- C BALONMANO SALUD TENERIFE						
- LICEO FRANCÉS INTERNACIONAL DE TENERIFE						
<b>GIMNASIA RITMICA</b>	0	7	3	2	17	29
- C ODISEA TENERIFE						
- C EVANGYM						
<b>TAEKWONDO</b>	3	0	1	1	0	5
- CIRO NODA						
<b>VOLEIBOL</b>	5	12	25	63	77	182
- C CLAWBALLVOLEY						
- C DEPORTIVO FV ELITE VOLEY						
- C VOLEYBOL CUESTA PIEDRA						
<b>WATERPOLO</b>	0	0	13	0	0	13
- C TIMBEQUE ECHEYDE						
<b>FRONTENIS</b>	22	22	30	17	17	108
- REAL CLUB NAUTICO FRONTENIS						
<b>AJEDREZ</b>	5	17	10	11	5	48
- CENTRO AJEDREZ FUNDACION CAJA CANARIAS						





## SANTA ÚRSULA

### DATOS DE PARTICIPACION

TOTAL EQUIPOS	3	TOTAL DEPORTISTAS	71
---------------	---	-------------------	----

### DEPORTISTAS POR CATEGORIAS

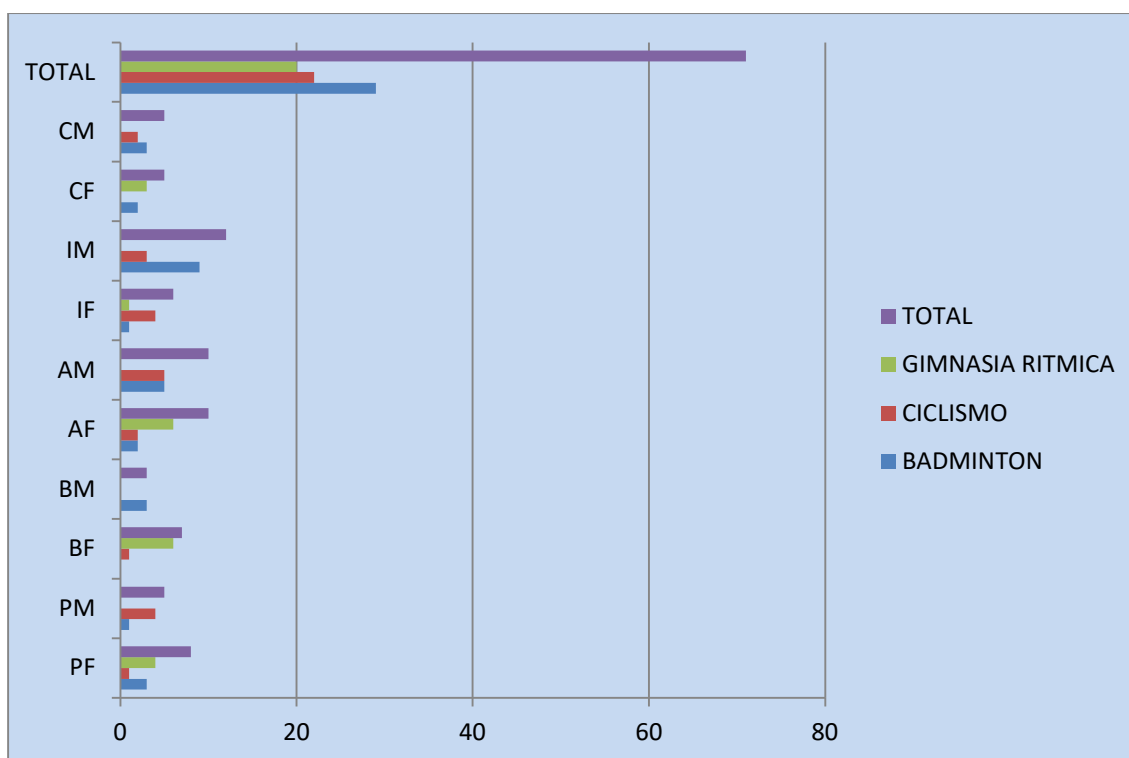
	PF	PM	BF	BM	AF	AM	IF	IM	CF	CM	TOTAL
BADMINTON	3	1	0	3	2	5	1	9	2	3	29
CICLISMO	1	4	1	0	2	5	4	3	0	2	22
GIMNASIA RITMICA	4	0	6	0	6	0	1	0	3	0	20
<b>TOTAL</b>	8	5	7	3	10	10	6	12	5	5	71

En este cuadro podemos comprobar que en el municipio de Santa Úrsula esta igualada la participación de deportistas por sexo.



## EQUIPOS PARTICIPANTES POR MUNICIPIOS

	PREBENJAMIN	BENJAMIN	ALEVIN	INFANTIL	CADETE	TOTAL
GIMNASIA RITMICA	4	6	6	1	3	20
- C DEPORTIVO URSEL						
BADMINTON	4	7	12	5	1	29
- C DEPORTIVO SANTA ÚRSULA BADNOR						
CICLISMO	5	1	7	7	2	22
- C CICLISTA BENTOR SANTA ÚRSULA						





## EL SAUZAL

### DATOS DE PARTICIPACION

TOTAL EQUIPOS	4	TOTAL DEPORTISTAS	66
---------------	---	-------------------	----

### DEPORTISTAS POR CATEGORIAS

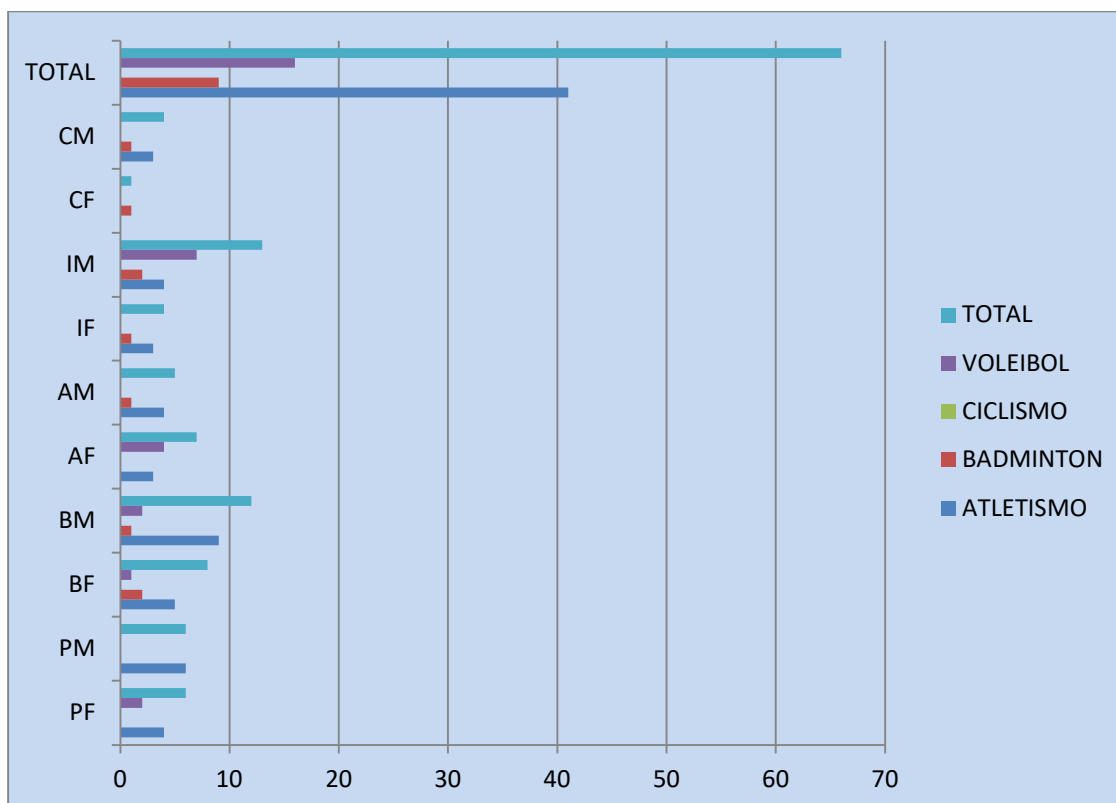
	PF	PM	BF	BM	AF	AM	IF	IM	CF	CM	TOTAL
ATLETISMO	4	6	5	9	3	4	3	4	0	3	41
BADMINTON	0	0	2	1	0	1	1	2	1	1	9
CICLISMO	0	0	0	0	0	0	0	0	0	0	0
VOLEIBOL	2	0	1	2	4	0	0	7	0	0	16
<b>TOTAL</b>	6	6	8	12	7	5	4	13	1	4	66

En este cuadro podemos comprobar que en el municipio de El Sauzal predomina la participación de deportistas masculinos.



## EQUIPOS PARTICIPANTES POR MUNICIPIOS

	PREBENJAMIN	BENJAMIN	ALEVIN	INFANTIL	CADETE	TOTAL
VOLEIBOL - C DEPORTIVO VOLEYBOL IKAIKA	2	3	4	7	0	16
BADMINTON - C BADMINTON BADFOR	0	3	1	3	2	9
ATLETISMO - C ATLETISMO ZANATA SAUZAL	10	14	7	7	3	41
CICLISMO - C CICLISTA ONCEDINTES	0	0	0	0	0	0







## LOS SILOS

### DATOS DE PARTICIPACION

TOTAL EQUIPOS	1	TOTAL DEPORTISTAS	0
---------------	---	-------------------	---

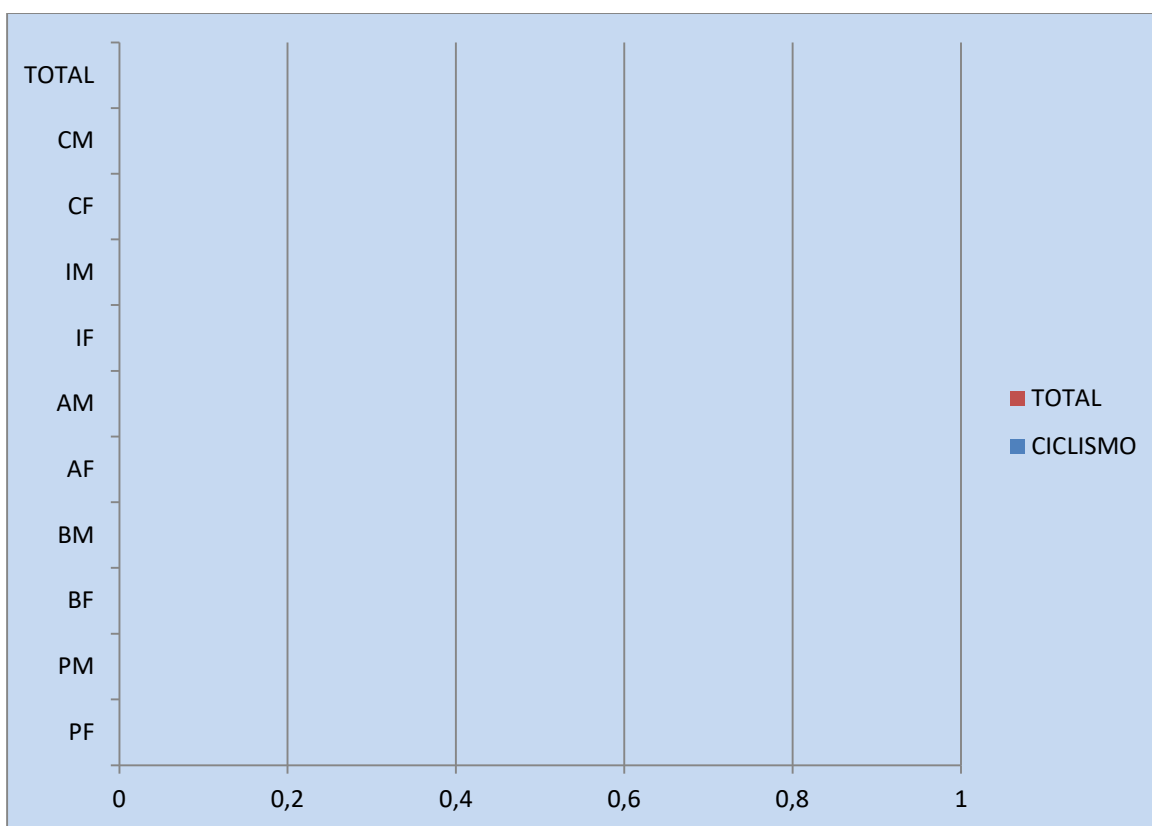
### DEPORTISTAS POR CATEGORIAS

	PF	PM	BF	BM	AF	AM	IF	IM	CF	CM	TOTAL
CICLISMO	0	0	0	0	0	0	0	0	0	0	0
<b>TOTAL</b>	0	0	0	0	0	0	0	0	0	0	0



## EQUIPOS PARTICIPANTES POR MUNICIPIOS

	PREBENJAMIN	BENJAMIN	ALEVIN	INFANTIL	CADETE	TOTAL
CICLISMO	0	0	0	0	0	0
- C CICLISTA TALAVERA						





## TACORONTE

### DATOS DE PARTICIPACION

TOTAL EQUIPOS	2	TOTAL DEPORTISTAS	71
---------------	---	-------------------	----

### DEPORTISTAS POR CATEGORIAS

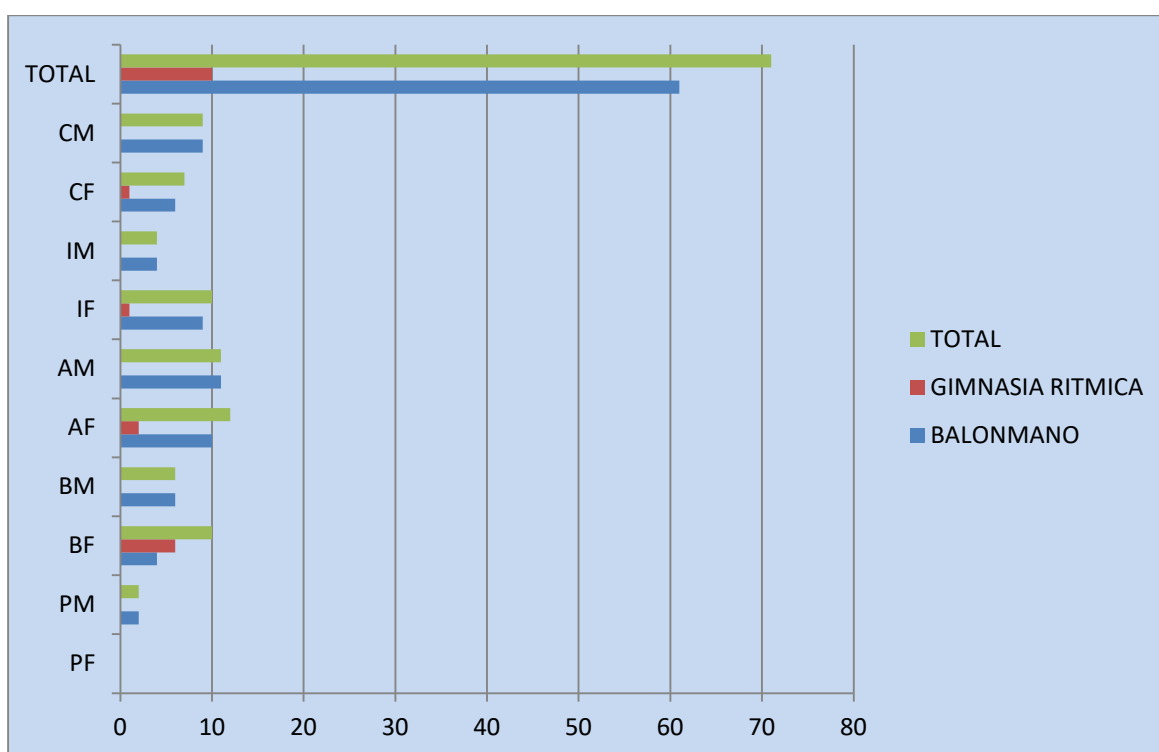
	PF	PM	BF	BM	AF	AM	IF	IM	CF	CM	TOTAL
BALONMANO	0	2	4	6	10	11	9	4	6	9	61
GIMNASIA RITMICA	0	0	6	0	2	0	1	0	1	0	10
<b>TOTAL</b>	0	2	10	6	12	11	10	4	7	9	71

En este cuadro podemos comprobar que en el municipio de Tacoronte predomina la participación de deportistas femeninas.



## EQUIPOS PARTICIPANTES POR MUNICIPIOS

	PREBENJAMIN	BENJAMIN	ALEVIN	INFANTIL	CADETE	TOTAL
BALONMANO	2	9	21	13	16	61
- C BALONMANO LECOMAR						
GIMNASIA RITMICA	0	6	2	1	1	10
- C GYMNASIA TAYRE						





## TEGUESTE

### DATOS DE PARTICIPACION

TOTAL EQUIPOS	3	TOTAL DEPORTISTAS	51
---------------	---	-------------------	----

### DEPORTISTAS POR CATEGORIAS

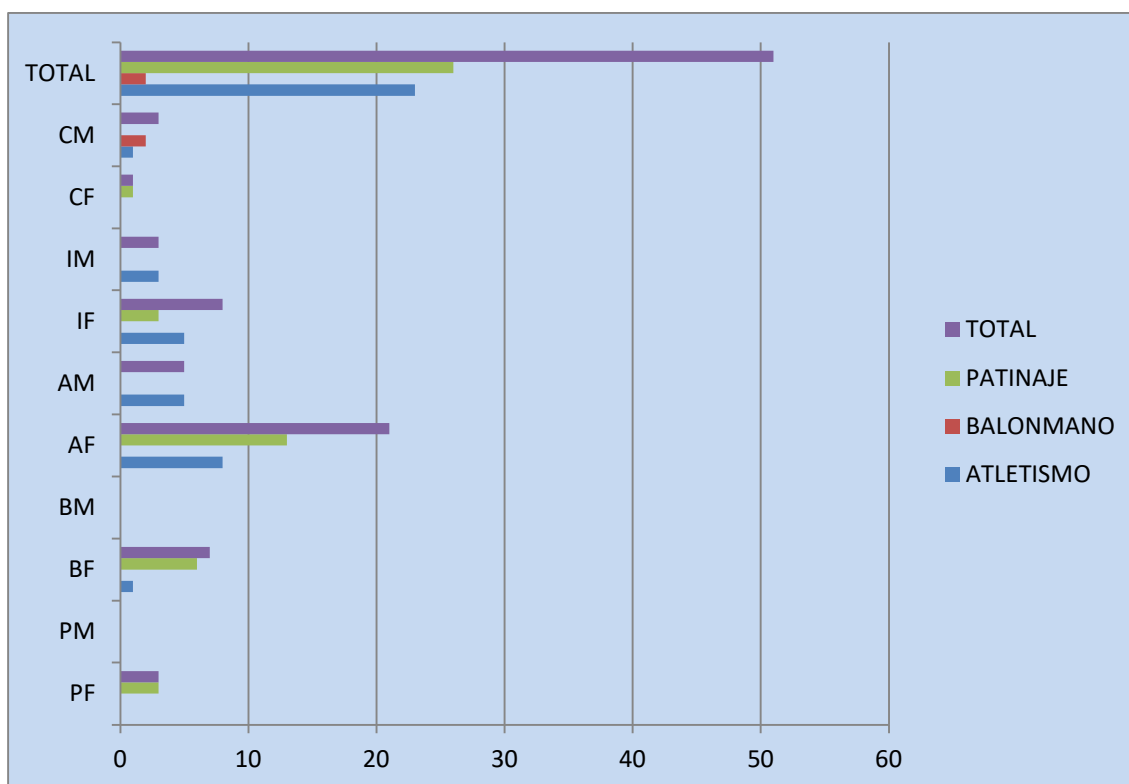
	PF	PM	BF	BM	AF	AM	IF	IM	CF	CM	TOTAL
ATLETISMO	0	0	1	0	8	5	5	3	0	1	23
BALONMANO	0	0	0	0	0	0	0	0	0	2	2
PATINAJE	3	0	6	0	13	0	3	0	1	0	26
<b>TOTAL</b>	3	0	7	0	21	5	8	3	1	3	51

En este cuadro podemos comprobar que en el municipio de Tegueste predomina la participación de deportistas femeninas.



## EQUIPOS PARTICIPANTES POR MUNICIPIOS

	PREBENJAMIN	BENJAMIN	ALEVIN	INFANTIL	CADETE	TOTAL
BALONMANO	0	0	0	0	2	2
- C BALONMANO HERTON TEGUESTE						
PATINAJE	2	7	12	4	0	25
- C PATINAJE ENIGMA						
ATLETISMO	0	1	13	8	1	23
- C.E.M.A TEGUESTE						





## VILAFLOR

### DATOS DE PARTICIPACION

TOTAL EQUIPOS	1	TOTAL DEPORTISTAS	11
---------------	---	-------------------	----

### DEPORTISTAS POR CATEGORIAS

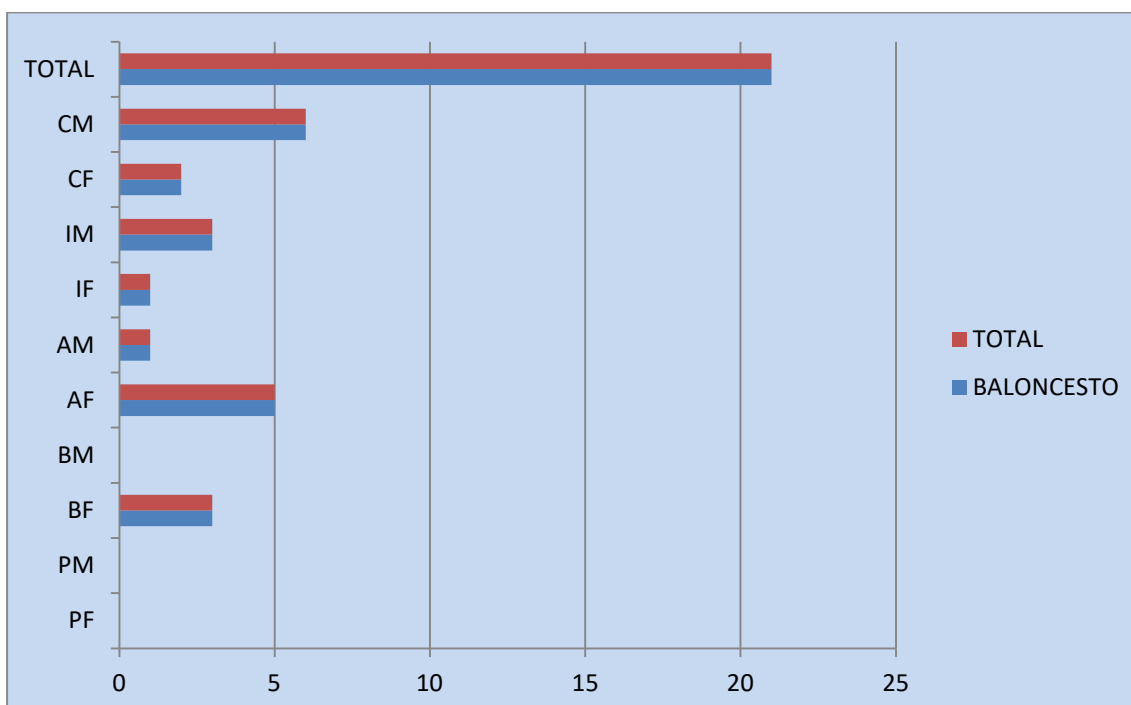
	PF	PM	BF	BM	AF	AM	IF	IM	CF	CM	TOTAL
BALONCESTO	0	0	3	0	5	1	1	3	2	6	21
<b>TOTAL</b>	0	0	3	0	5	1	1	3	2	6	21

La participación en el municipio de Vilaflor es igualitaria en deportistas de ambos sexos.



## EQUIPOS PARTICIPANTES POR MUNICIPIOS

	PREBENJAMIN	BENJAMIN	ALEVIN	INFANTIL	CADETE	TOTAL
BALONCESTO	0	3	6	4	8	21
- C BALONCESTO VILAFLORES						







## DATOS POR MODALIDADES





## AJEDREZ

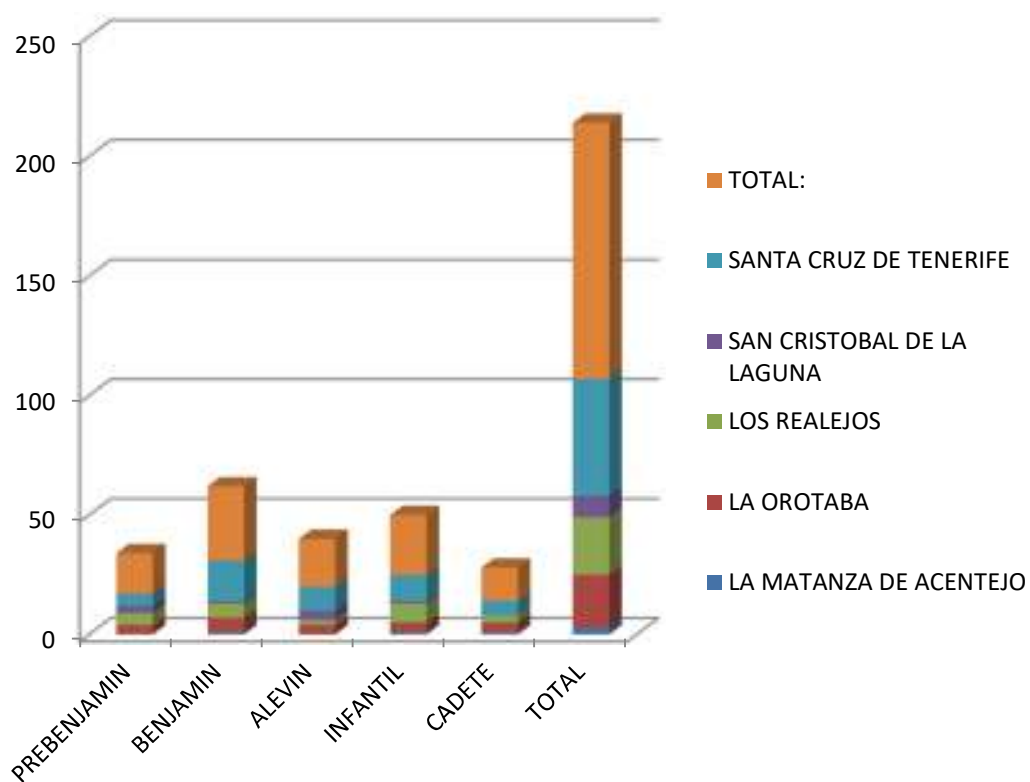
### JORNADAS DISPUTADAS Y PARTICIPACION

JORNADA	FECHA	SEDE	CONVOCATORIA	PARTICIPANTES
1ª	13/03/21	Espacio Cultural La Ferretería.	1ª Jornada - Norte	33
2ª	20/03/21	Espacio Cultural La Ferretería.	2ª Jornada - Norte	33
3ª	08/05/21	Espacio Cultural y Deportivo La Matanza	3ª Jornada - Norte	47
4ª	15/05/21	Pabellón Fernando Luis González	4ª Jornada - Norte	60
5ª	05/06/21	Pabellón Lomo Pelado	5ª Jornada - Norte	58



**PARTICIPANTES POR MUNICIPIOS**

	<b>PREBENJAMI N</b>	<b>BENJAMIN</b>	<b>ALEVIN</b>	<b>INFANTIL</b>	<b>CADETE</b>	<b>TOTAL</b>
ADEJE	0	0	0	0	0	0
ARAFO	0	0	0	0	0	0
ARONA	0	0	0	0	0	0
CANDELARIA	0	0	0	0	0	0
GRANADILLA DE ABONA	0	0	0	0	0	0
GUIA DE ISORA	0	0	0	0	0	0
GÜIMAR	0	0	0	0	0	0
ICOD DE LOS VINOS	0	0	0	0	0	0
LA MATANZA DE ACENTEJO	0	1	0	1	1	3
LA OROTABA	4	6	4	4	4	22
LA VICTORIA DE ACENTEJO	0	0	0	0	0	0
PUERTO DE LA CRUZ	0	0	0	0	0	0
LOS REALEJOS	5	6	2	8	3	24
EL ROSARIO	0	0	0	0	0	0
SAN CRISTOBAL DE LA LAGUNA	3	1	4	1	0	9
SAN MIGUEL DE ABONA	0	0	0	0	0	0
SANTA CRUZ DE TENERIFE	5	17	10	11	6	49
SANTA URSULA	0	0	0	0	0	0
EL SAUZAL	0	0	0	0	0	0
LOS SILOS	0	0	0	0	0	0
TACORONTE	0	0	0	0	0	0
TEGUESTE	0	0	0	0	0	0
VILAFLORES	0	0	0	0	0	0
<b>TOTAL:</b>	<b>17</b>	<b>31</b>	<b>20</b>	<b>25</b>	<b>14</b>	<b>107</b>





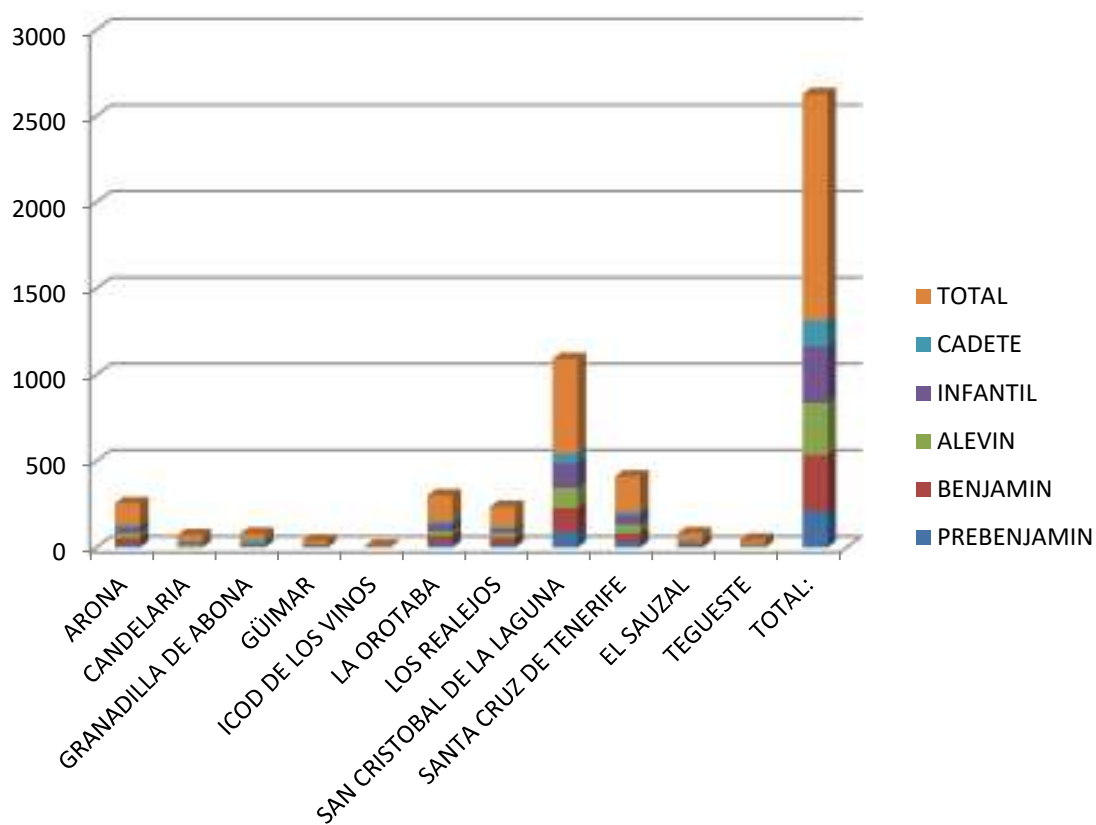
## ATLETISMO

### JORNADAS DISPUTADAS Y PARTICIPACION

JORNADA	FECHA	SEDE	CONVOCATORIA	PARTICIPANTES
1ª	13/03/21	CIAT Tenerife	1ª Jornada –Norte	610
2ª	20/03/21	CIAT Tenerife	2ª Jornada –Norte	655
3ª	08/05/21	CIAT Tenerife (Final1)	3ª Jornada –Norte	418
4ª	15/05/21	Estadio Antonio Domínguez (Final 2)	4ª Jornada –Sur	431
5ª	22/05/21	CIAT Tenerife (Final3)	5ª Jornada –Norte	537
6ª	05/06/21	Estadio Antonio Domínguez (Final 4)	4ª Jornada –Sur	504



<b>PARTICIPANTES POR MUNICIPIOS</b>						
	<b>PREBENJAMIN</b>	<b>BENJAMIN</b>	<b>ALEVIN</b>	<b>INFANTIL</b>	<b>CADETE</b>	<b>TOTAL</b>
ADEJE	0	0	0	0	0	0
ARAFO	0	0	0	0	0	0
ARONA	18	36	31	31	12	128
CANDELARIA	1	7	14	11	3	36
GRANADILLA DE ABONA	0	0	6	10	24	40
GUIA DE ISORA	0	0	0	0	0	0
GÜIMAR	6	7	5	1	1	20
ICOD DE LOS VINOS	0	0	3	2	0	5
LA MATANZA DE ACENTEJO	0	0	0	0	0	0
LA OROTABA	29	40	25	39	18	151
LA VICTORIA DE ACENTEJO	0	0	0	0	0	0
PUERTO DE LA CRUZ	0	0	0	0	0	0
LOS REALEJOS	19	38	29	21	11	118
EL ROSARIO	0	0	0	0	0	0
SAN CRISTOBAL DE LA LAGUNA	94	134	119	142	57	546
SAN MIGUEL DE ABONA	0	0	0	0	0	0
SANTA CRUZ DE TENERIFE	35	47	50	55	19	206
SANTA URSULA	0	0	0	0	0	0
EL SAUZAL	10	14	7	7	3	41
LOS SILOS	0	0	0	0	0	0
TACORONTE	0	0	0	0	0	0
TEGUESTE	0	1	13	8	1	23
VILAFLOR	0	0	0	0	0	0
<b>TOTAL:</b>	<b>212</b>	<b>324</b>	<b>302</b>	<b>327</b>	<b>149</b>	<b>1314</b>





## BADMINTON

### JORNADAS DISPUTADAS Y PARTICIPACION

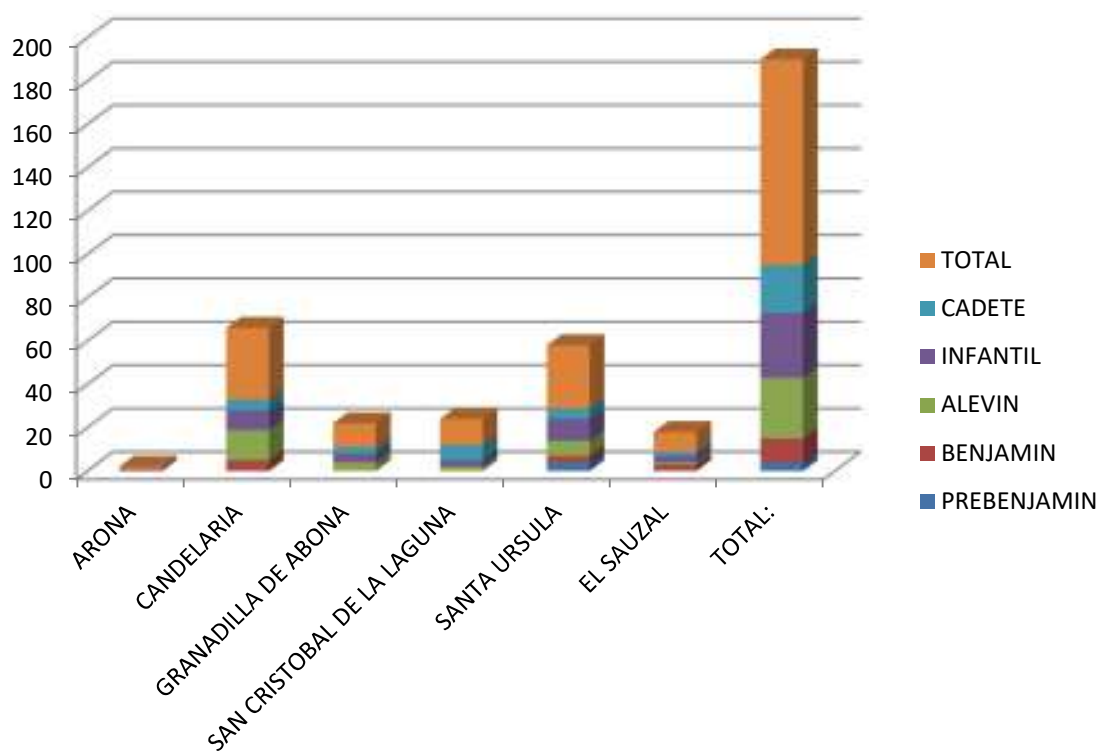
JORNADA	FECHA	SEDE	CONVOCATORIA	PARTICIPANTES
1ª	06/03/21	Pabellón Cho Pastor	1ª Jornada - Norte	49
2ª	08/05/21	Pabellón Paulino Rivero de Ravelo	2ª Jornada - Norte	72
3ª	15/05/21	Pabellón Paulino Rivero de Ravelo	3ª Jornada - Norte	68
4ª	22/05/21	Pabellón Paulino Rivero de Ravelo	4ª Jornada - Norte	83
5ª	29/05/21	Pabellón del Chorrillo	5ª Jornada - Norte	82
6ª	12/06/21	Pabellón del Chorrillo	6ª Jornada - Norte	85
7ª	19/06/21	Pabellón Paulino Rivero de Ravelo	7ª Jornada - Norte	83





**PARTICIPANTES POR MUNICIPIOS**

	<b>PREBENJAMI N</b>	<b>BENJAMIN</b>	<b>ALEVIN</b>	<b>INFANTIL</b>	<b>CADETE</b>	<b>TOTAL</b>
ADEJE	0	0	0	0	0	0
ARAFO	0	0	0	0	0	0
ARONA	0	0	0	1	0	1
CANDELARIA	0	5	14	9	5	33
GRANADILLA DE ABONA	0	0	4	4	3	11
GUIA DE ISORA	0	0	0	0	0	0
GÜIMAR	0	0	0	0	0	0
ICOD DE LOS VINOS	0	0	0	0	0	0
LA MATANZA DE ACENTEJO	0	0	0	0	0	0
LA OROTABA	0	0	0	0	0	0
LA VICTORIA DE ACENTEJO	0	0	0	0	0	0
PUERTO DE LA CRUZ	0	0	0	0	0	0
LOS REALEJOS	0	0	0	0	0	0
EL ROSARIO	0	0	0	0	0	0
SAN CRISTOBAL DE LA LAGUNA	0	0	2	3	7	12
SAN MIGUEL DE ABONA	0	0	0	0	0	0
SANTA CRUZ DE TENERIFE	0	0	0	0	0	0
SANTA URSULA	4	3	7	10	5	29
EL SAUZAL	0	3	1	3	2	9
LOS SILOS	0	0	0	0	0	0
TACORONTE	0	0	0	0	0	0
TEGUESTE	0	0	0	0	0	0
VILAFLOR	0	0	0	0	0	0
<b>TOTAL:</b>	<b>4</b>	<b>11</b>	<b>28</b>	<b>30</b>	<b>22</b>	<b>95</b>





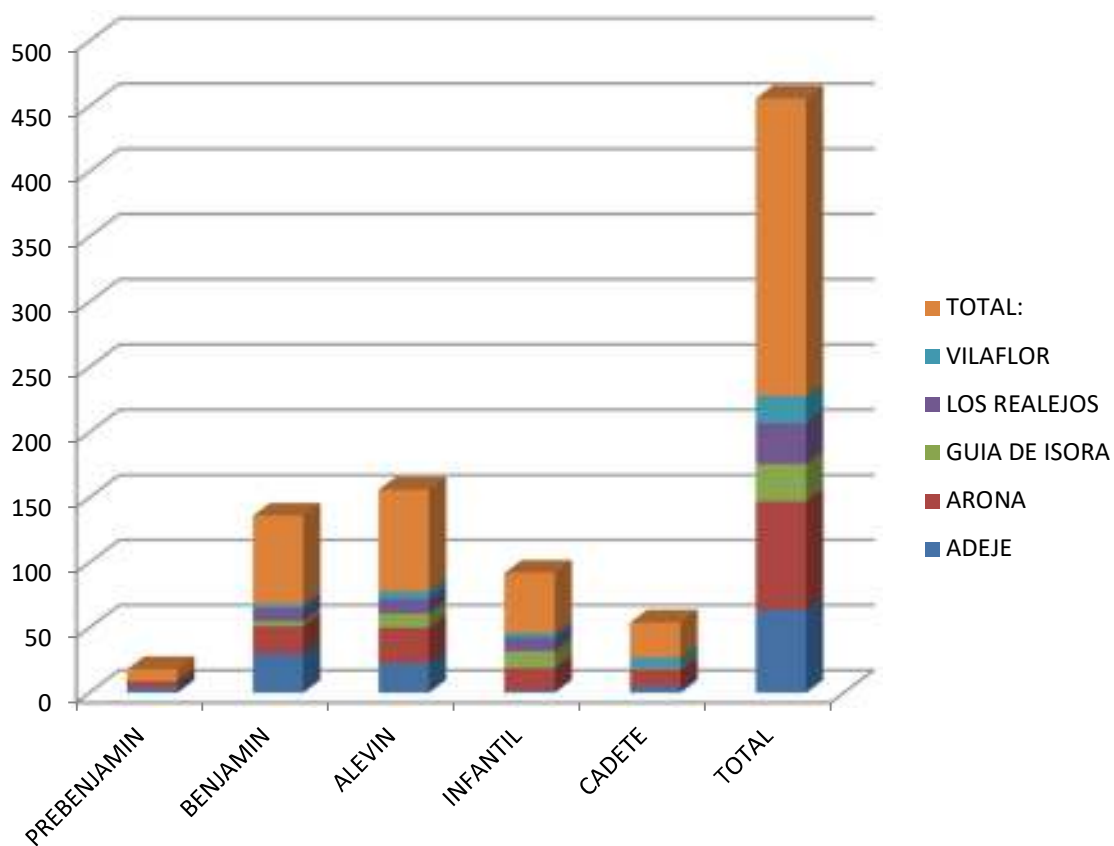
## BALONCESTO

### JORNADAS DISPUTADAS Y PARTICIPACION

JORNADA	FECHA	SEDE	CONVOCATORIA	PARTICIPANTES
1ª	08/05/21	Pabellón Valle San Lorenzo	1ª Jornada - Sur	132
2ª	15/05/21	Pabellón Valle San Lorenzo	2ª Jornada - Sur	84
3ª	22/05/21	Pabellón Valle San Lorenzo	3ª Jornada - Sur	144
4ª	29/05/21	Pabellón Basilio Labrador	4ª Jornada - Norte	168
5ª	19/06/21	Pabellón Valle San Lorenzo	5ª Jornada - Sur	156



<b>PARTICIPANTES POR MUNICIPIOS</b>						
	<b>PREBENJAMIN</b>	<b>BENJAMIN</b>	<b>ALEVIN</b>	<b>INFANTIL</b>	<b>CADETE</b>	<b>TOTAL</b>
ADEJE	4	30	23	2	5	64
ARAFO	0	0	0	0	0	0
ARONA	5	21	27	17	13	83
CANDELARIA	0	0	0	0	0	0
GRANADILLA DE ABONA	0	0	0	0	0	0
GUIA DE ISORA	0	4	11	13	1	29
GÜIMAR	0	0	0	0	0	0
ICOD DE LOS VINOS	0	0	0	0	0	0
LA MATANZA DE ACENTEJO	0	0	0	0	0	0
LA OROTABA	0	0	0	0	0	0
LA VICTORIA DE ACENTEJO	0	0	0	0	0	0
PUERTO DE LA CRUZ	0	0	0	0	0	0
LOS REALEJOS	0	10	11	10	0	31
EL ROSARIO	0	0	0	0	0	0
SAN CRISTOBAL DE LA LAGUNA	0	0	0	0	0	0
SAN MIGUEL DE ABONA	0	0	0	0	0	0
SANTA CRUZ DE TENERIFE	0	0	0	0	0	0
SANTA URSULA	0	0	0	0	0	0
EL SAUZAL	0	0	0	0	0	0
LOS SILOS	0	0	0	0	0	0
TACORONTE	0	0	0	0	0	0
TEGUESTE	0	0	0	0	0	0
VILAFLOR	0	3	6	4	8	21
<b>TOTAL:</b>	<b>9</b>	<b>68</b>	<b>78</b>	<b>46</b>	<b>27</b>	<b>228</b>





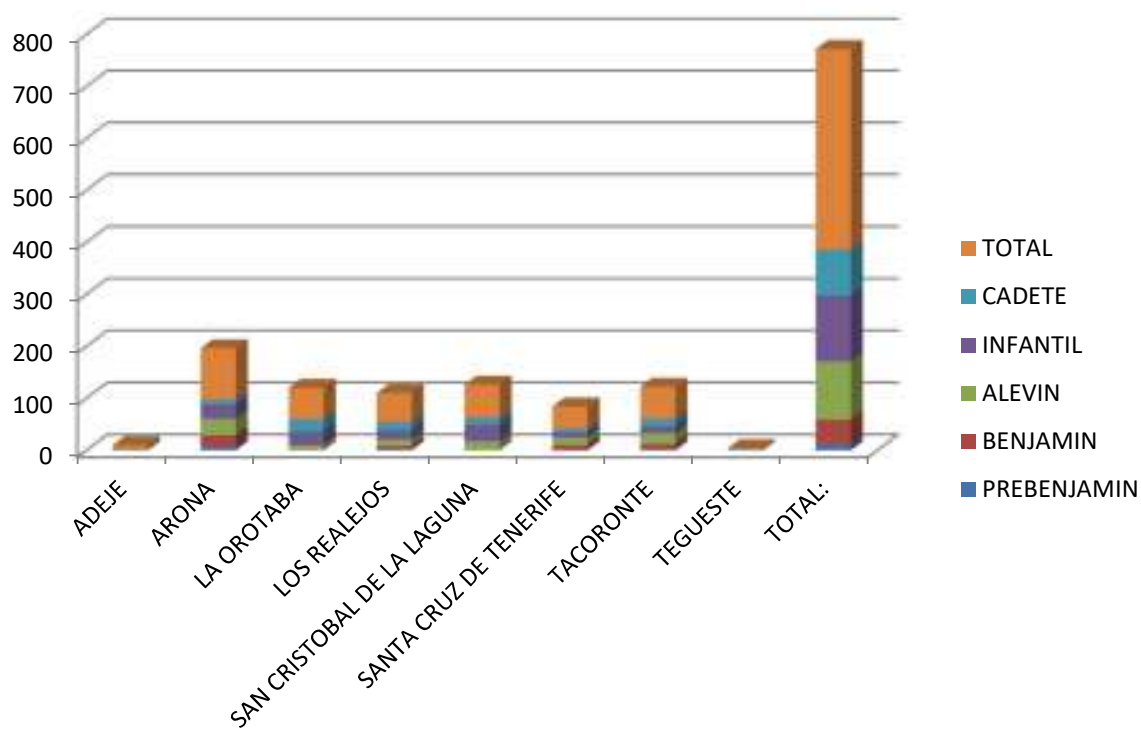
## BALONMANO

### JORNADAS DISPUTADAS Y PARTICIPACION

JORNADA	FECHA	SEDE	CONVOCATORIA	PARTICIPANTES
1ª	27/02/21	Multisede	1ª Jornada	200
2ª	06/03/21	Multisede	2ª Jornada	200
3ª	13/03/21	Multisede	3ª Jornada	193
4ª	20/03/21	Multisede	4ª Jornada	255
5ª	08/05/21	Multisede	5ª Jornada	98
6ª	15/05/21	Multisede	6ª Jornada	106
7ª	29/05/21	Multisede	7ª Jornada	54
8ª	05/06/21	Multisede	8ª Jornada	
9ª	12/06/21	Multisede	9ª Jornada	201
10ª	19/06/21	Multisede	10ª Jornada	211
11ª	25/06/21	Multisede	11ª Jornada	228



<b>PARTICIPANTES POR MUNICIPIOS</b>						
	<b>PREBENJAMIN</b>	<b>BENJAMIN</b>	<b>ALEVIN</b>	<b>INFANTIL</b>	<b>CADETE</b>	<b>TOTAL</b>
ADEJE	0	0	3	2	0	5
ARAFO	0	0	0	0	0	0
ARONA	8	21	32	27	10	98
CANDELARIA	0	0	0	0	0	0
GRANADILLA DE ABONA	0	0	0	0	0	0
GUIA DE ISORA	0	0	0	0	0	0
GÜIMAR	0	0	0	0	0	0
ICOD DE LOS VINOS	0	0	0	0	0	0
LA MATANZA DE ACENTEJO	0	0	0	0	0	0
LA OROTABA	0	0	10	26	24	60
LA VICTORIA DE ACENTEJO	0	0	0	0	0	0
PUERTO DE LA CRUZ	0	0	0	0	0	0
LOS REALEJOS	2	6	13	18	16	55
EL ROSARIO	0	0	0	0	0	0
SAN CRISTOBAL DE LA LAGUNA	0	0	18	31	14	63
SAN MIGUEL DE ABONA	0	0	0	0	0	0
SANTA CRUZ DE TENERIFE	0	10	15	9	8	42
SANTA URSULA	0	0	0	0	0	0
EL SAUZAL	0	0	0	0	0	0
LOS SILOS	0	0	0	0	0	0
TACORONTE	2	10	21	13	15	61
TEGUESTE	0	0	0	0	2	2
VILAFLOR	0	0	0	0	0	0
<b>TOTAL:</b>	<b>12</b>	<b>47</b>	<b>112</b>	<b>126</b>	<b>89</b>	<b>386</b>







## BEISBOL

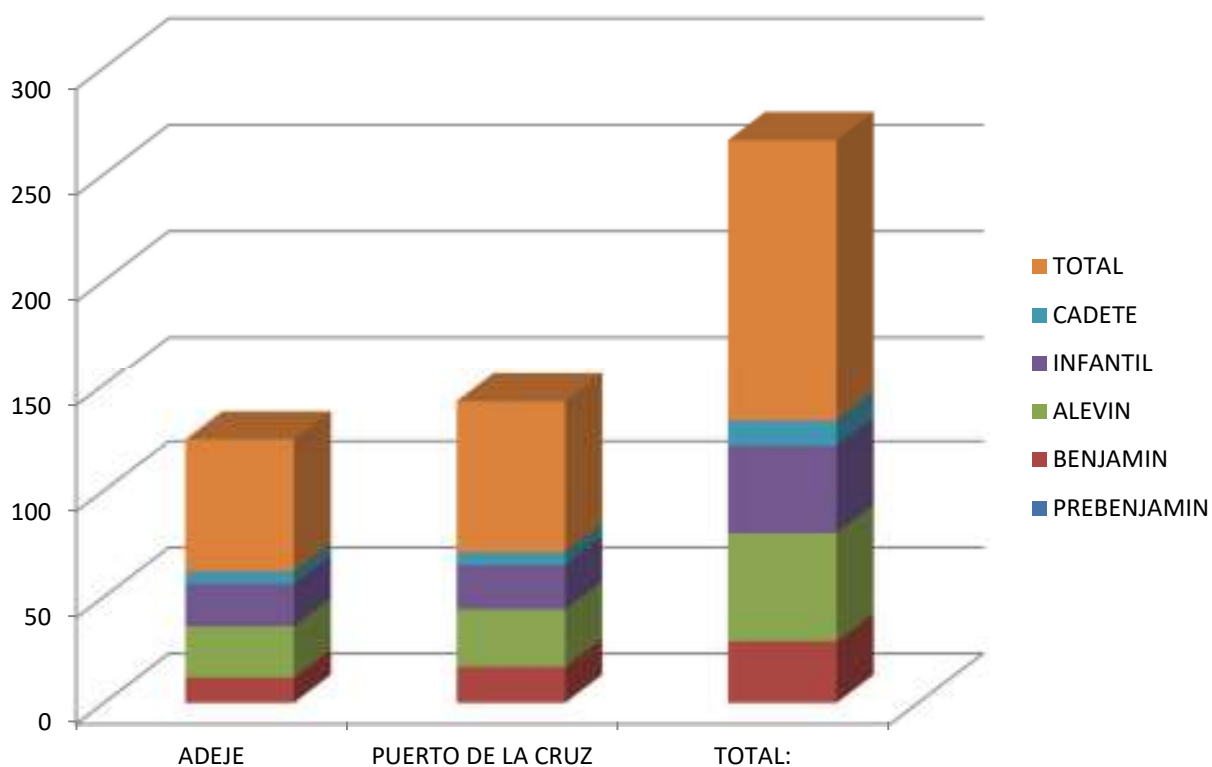
### JORNADAS DISPUTADAS Y PARTICIPACION

JORNADA	FECHA	SEDE	CONVOCATORIA	PARTICIPANTES
1ª	13/03/21	Campo del Burgado	1ª Jornada - Norte	78
2ª	20/03/21	Campo del Burgado	2ª Jornada - Norte	133
3ª	14/04/21	Pabellón Las Galletas	3ª Jornada - Sur	SD
4ª	08/05/21	Campo del Burgado	4ª Jornada - Norte	33
5ª	22/05/21	Campo del Burgado	5ª Jornada - Norte	42



**PARTICIPANTES POR MUNICIPIOS**

	<b>PREBENJAMIN</b>	<b>BENJAMIN</b>	<b>ALEVIN</b>	<b>INFANTIL</b>	<b>CADETE</b>	<b>TOTAL</b>
ADEJE	0	12	24	20	6	62
ARAFO	0	0	0	0	0	0
ARONA	0	0	0	0	0	0
CANDELARIA	0	0	0	0	0	0
GRANADILLA DE ABONA	0	0	0	0	0	0
GUIA DE ISORA	0	0	0	0	0	0
GÜIMAR	0	0	0	0	0	0
ICOD DE LOS VINOS	0	0	0	0	0	0
LA MATANZA DE ACENTEJO	0	0	0	0	0	0
LA OROTABA	0	0	0	0	0	0
LA VICTORIA DE ACENTEJO	0	0	0	0	0	0
PUERTO DE LA CRUZ	0	17	27	21	6	71
LOS REALEJOS	0	0	0	0	0	0
EL ROSARIO	0	0	0	0	0	0
SAN CRISTOBAL DE LA LAGUNA	0	0	0	0	0	0
SAN MIGUEL DE ABONA	0	0	0	0	0	0
SANTA CRUZ DE TENERIFE	0	0	0	0	0	0
SANTA URSULA	0	0	0	0	0	0
EL SAUZAL	0	0	0	0	0	0
LOS SILOS	0	0	0	0	0	0
TACORONTE	0	0	0	0	0	0
TEGUESTE	0	0	0	0	0	0
VILAFLOR	0	0	0	0	0	0
<b>TOTAL:</b>	0	29	51	41	12	133





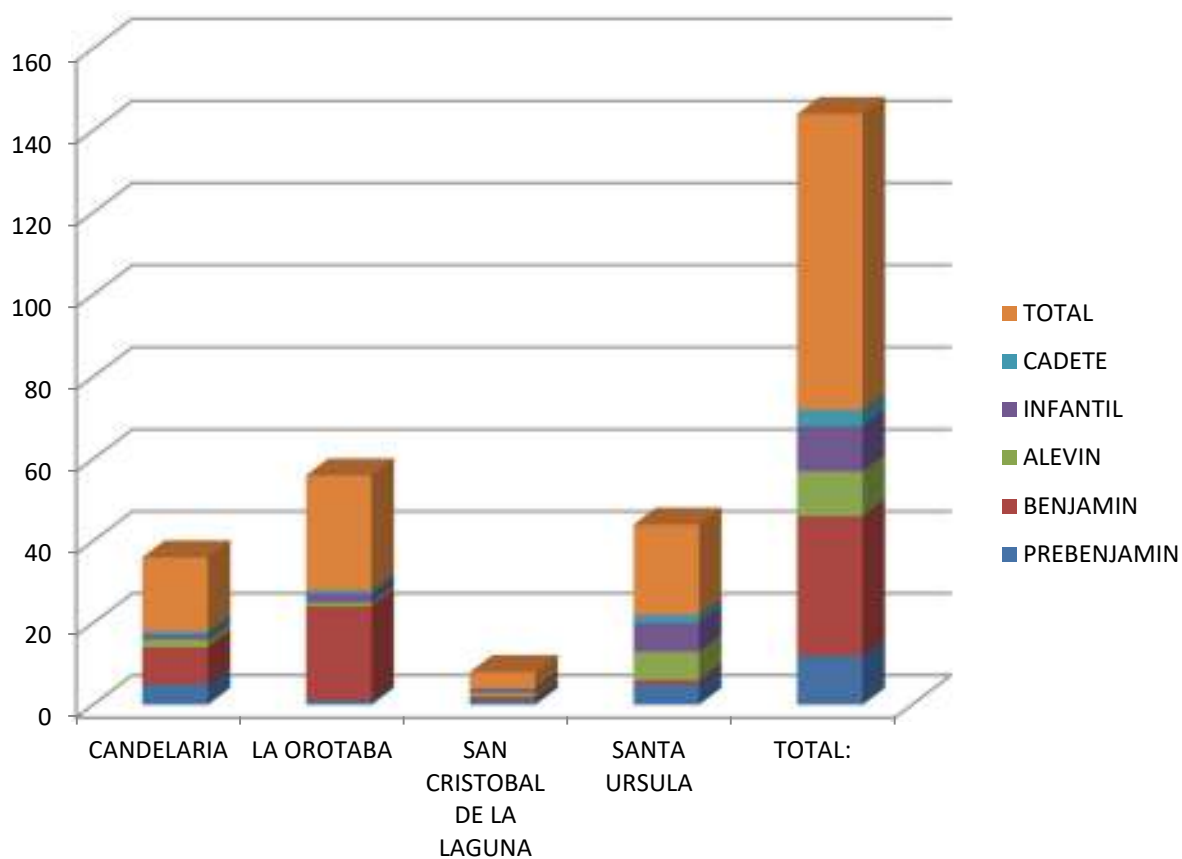
## CICLISMO

### JORNADAS DISPUTADAS Y PARTICIPACION

JORNADA	FECHA	SEDE	CONVOCATORIA	PARTICIPANTES
1ª	20/03/21	Los Silos	1ª Jornada - Norte	66
2ª	15/05/21	Circuito Urbano Abades	2ª Jornada - Sur	71
3ª	12/06/21	Santiago del Teide	4ª Jornada - Norte	72
4ª	19/06/21	Circuito La Cemensa, Arico	5ª Jornada - Sur	58
5ª	26/06/21	San Miguel	Suspendida	
6ª	27/06/21	Parque la Vega	Suspendida	



<b>PARTICIPANTES POR MUNICIPIOS</b>						
	<b>PREBENJAMIN</b>	<b>BENJAMIN</b>	<b>ALEVIN</b>	<b>INFANTIL</b>	<b>CADETE</b>	<b>TOTAL</b>
ADEJE	0	0	0	0	0	0
ARAFO	0	0	0	0	0	0
ARONA	0	0	0	0	0	0
CANDELARIA	5	9	2	1	1	18
GRANADILLA DE ABONA	0	0	0	0	0	0
GUIA DE ISORA	0	0	0	0	0	0
GÜIMAR	0	0	0	0	0	0
ICOD DE LOS VINOS	0	0	0	0	0	0
LA MATANZA DE ACENTEJO	0	0	0	0	0	0
LA OROTABA	1	23	1	2	1	28
LA VICTORIA DE ACENTEJO	0	0	0	0	0	0
PUERTO DE LA CRUZ	0	0	0	0	0	0
LOS REALEJOS	0	0	0	0	0	0
EL ROSARIO	0	0	0	0	0	0
SAN CRISTOBAL DE LA LAGUNA	1	1	1	1	0	4
SAN MIGUEL DE ABONA	0	0	0	0	0	0
SANTA CRUZ DE TENERIFE	0	0	0	0	0	0
SANTA URSULA	5	1	7	7	2	22
EL SAUZAL	0	0	0	0	0	0
LOS SILOS	0	0	0	0	0	0
TACORONTE	0	0	0	0	0	0
TEGUESTE	0	0	0	0	0	0
VILAFLOR	0	0	0	0	0	0
<b>TOTAL:</b>	<b>12</b>	<b>34</b>	<b>11</b>	<b>11</b>	<b>4</b>	<b>72</b>





## FRONTENIS

### JORNADAS DISPUTADAS Y PARTICIPACION

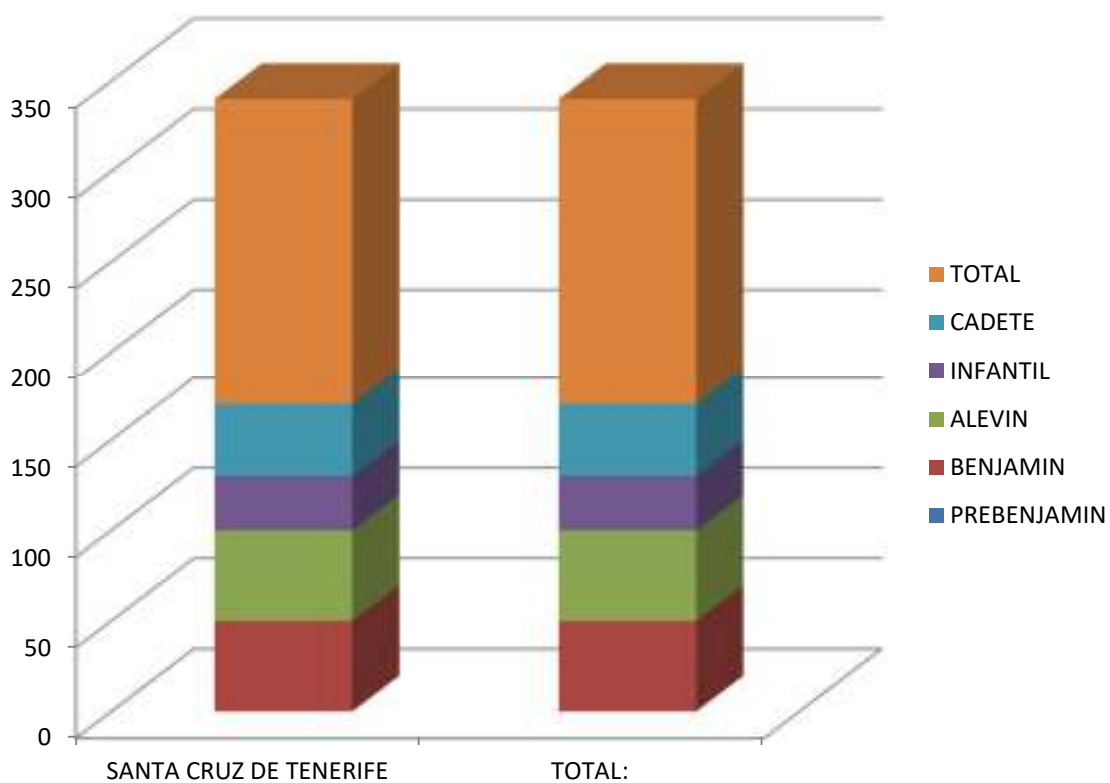
JORNADA	FECHA	SEDE	CONVOCATORIA	PARTICIPANTES
1ª	20/02/21	Circulo de la Amistad XII de Enero y Real Club Náutico de Tenerife	1ª Jornada – Norte – Sur	147
2ª	13/03/21	Circulo de la Amistad XII de Enero y Real Club Náutico de Tenerife	2ª Jornada – Norte – Sur	158
3ª	20/03/21	Circulo de la Amistad XII de Enero y Real Club Náutico de Tenerife	3ª Jornada – Norte – Sur	170
4ª	15/05/21	Circulo de la Amistad XII de Enero y Real Club Náutico de Tenerife	4ª Jornada – Norte – Sur	170



**PARTICIPANTES POR MUNICIPIOS**

	<b>PREBENJAMIN</b>	<b>BENJAMIN</b>	<b>ALEVIN</b>	<b>INFANTIL</b>	<b>CADETE</b>	<b>TOTAL</b>
ADEJE	0	0	0	0	0	0
ARAFO	0	0	0	0	0	0
ARONA	0	0	0	0	0	0
CANDELARIA	0	0	0	0	0	0
GRANADILLA DE ABONA	0	0	0	0	0	0
GUIA DE ISORA	0	0	0	0	0	0
GÜIMAR	0	0	0	0	0	0
ICOD DE LOS VINOS	0	0	0	0	0	0
LA MATANZA DE ACENTEJO	0	0	0	0	0	0
LA OROTABA	0	0	0	0	0	0
LA VICTORIA DE ACENTEJO	0	0	0	0	0	0
PUERTO DE LA CRUZ	0	0	0	0	0	0
LOS REALEJOS	0	0	0	0	0	0
EL ROSARIO	0	0	0	0	0	0
SAN CRISTOBAL DE LA LAGUNA	0	0	0	0	0	0
SAN MIGUEL DE ABONA	0	0	0	0	0	0
SANTA CRUZ DE TENERIFE	0	50	50	30	40	170
SANTA URSULA	0	0	0	0	0	0
EL SAUZAL	0	0	0	0	0	0
LOS SILOS	0	0	0	0	0	0
TACORONTE	0	0	0	0	0	0
TEGUESTE	0	0	0	0	0	0
VILAFLOR	0	0	0	0	0	0
<b>TOTAL:</b>	<b>0</b>	<b>50</b>	<b>50</b>	<b>30</b>	<b>40</b>	<b>170</b>







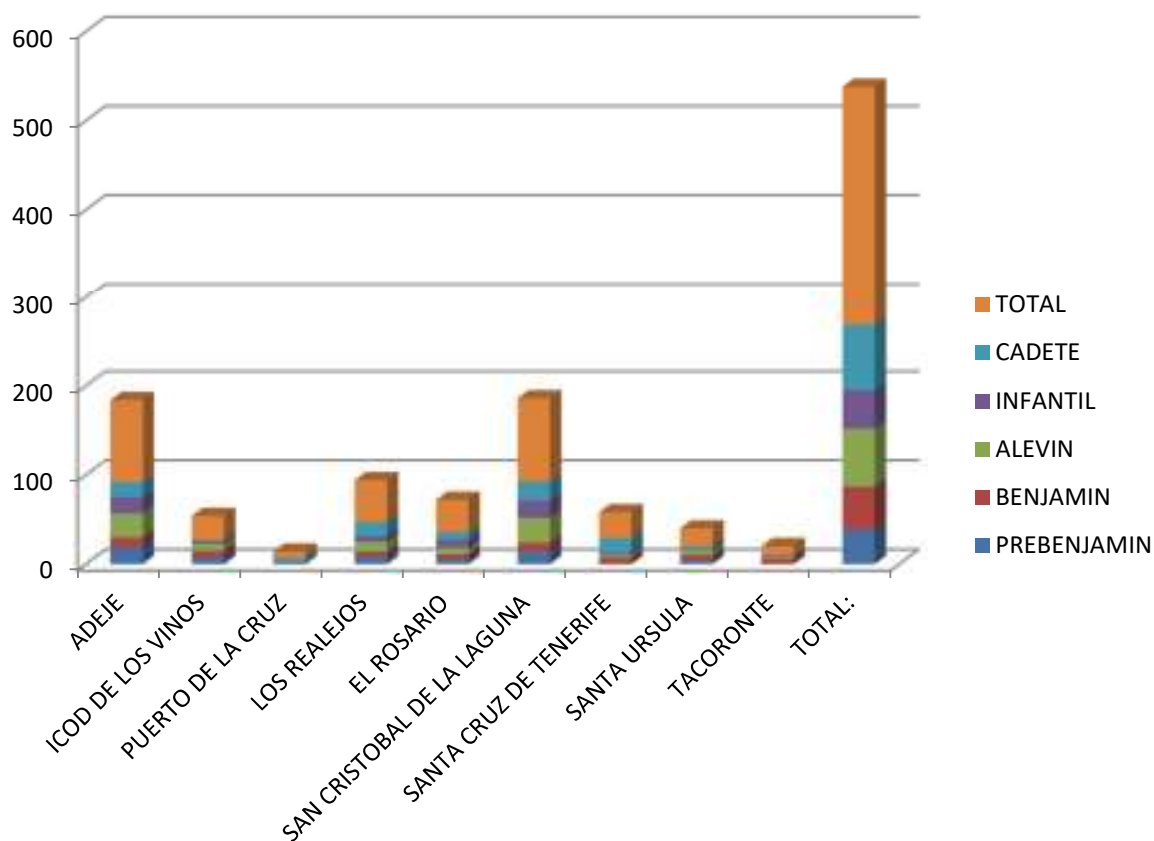
## GIMNASIA RITMICA

### JORNADAS DISPUTADAS Y PARTICIPACION

JORNADA	FECHA	SEDE	CONVOCATORIA	PARTICIPANTES
1ª	06/03/21	Pabellón El Chorrillo	1ª Jornada - Norte	89
2ª	13/03/21	Pabellón Basilio Labrador	2ª Jornada - Norte	53
3ª	08/05/21	Pabellón Basilio Labrador	3ª Jornada - Norte	258
4ª	15/05/21	Pabellón El Chorrillo (Final Conjuntos)	4ª Jornada - Norte	174
5ª	05/06/21	Pabellón Municipal Tacoronte	5ª Jornada - Norte	113



<b>PARTICIPANTES POR MUNICIPIOS</b>						
	<b>PREBENJAMIN</b>	<b>BENJAMIN</b>	<b>ALEVIN</b>	<b>INFANTIL</b>	<b>CADETE</b>	<b>TOTAL</b>
ADEJE	19	11	27	18	17	92
ARAFO	0	0	0	0	0	0
ARONA	0	0	0	0	0	0
CANDELARIA	0	0	0	0	0	0
GRANADILLA DE ABONA	0	0	0	0	0	0
GUIA DE ISORA	0	0	0	0	0	0
GÜIMAR	0	0	0	0	0	0
ICOD DE LOS VINOS	7	8	8	3	1	27
LA MATANZA DE ACENTEJO	0	0	0	0	0	0
LA OROTABA	0	0	0	0	0	0
LA VICTORIA DE ACENTEJO	0	0	0	0	0	0
PUERTO DE LA CRUZ	0	0	0	2	5	7
LOS REALEJOS	8	6	11	6	16	47
EL ROSARIO	5	6	7	9	9	36
SAN CRISTOBAL DE LA LAGUNA	14	10	28	19	22	93
SAN MIGUEL DE ABONA	0	0	0	0	0	0
SANTA CRUZ DE TENERIFE	0	7	3	2	17	29
SANTA URSULA	4	6	6	1	3	20
EL SAUZAL	0	0	0	0	0	0
LOS SILOS	0	0	0	0	0	0
TACORONTE	0	6	2	1	1	10
TEGUESTE	0	0	0	0	0	0
VILAFLOR	0	0	0	0	0	0
<b>TOTAL:</b>	<b>38</b>	<b>49</b>	<b>65</b>	<b>43</b>	<b>74</b>	<b>269</b>





## LUCHA CANARIA

### JORNADAS DISPUTADAS Y PARTICIPACION

JORNADA	FECHA	SEDE	CONVOCATORIA	PARTICIPANTES
1ª	27/03/21*	Cruz del Carmen	1ª Jornada - Preparación aeróbica en la naturaleza	65

\*Suspendida la actividad por estar la isla en Nivel 3, no pudiéndose realizar posteriormente por motivos organizativos.

Esta modalidad no puede ser impartida como tal debido a las restricciones sanitarias y se preparó un proyecto de acondicionamiento físico para los deportistas de ésta modalidad.

<b>PARTICIPANTES POR MUNICIPIOS</b>						
	<b>PREBENJAMI N</b>	<b>BENJAMIN</b>	<b>ALEVIN</b>	<b>INFANTIL</b>	<b>CADETE</b>	<b>TOTAL</b>
ADEJE	0	0	0	0	0	0
ARAFO	0	0	0	0	0	0
ARONA	0	0	0	0	0	0
CANDELARIA	0	0	0	0	0	0
GRANADILLA DE ABONA	0	0	0	0	0	0
GUIA DE ISORA	0	0	0	0	0	0
GÜIMAR	0	0	0	0	0	0
ICOD DE LOS VINOS	0	0	0	0	0	0
LA MATANZA DE ACENTEJO	0	4	3	6	6	19
LA OROTABA	0	0	0	0	0	00
LA VICTORIA DE ACENTEJO	6	8	4	2	2	22
PUERTO DE LA CRUZ	0	0	0	0	0	0
LOS REALEJOS	0	0	0	0	0	0
EL ROSARIO	7	4	3	7	3	24
SAN CRISTOBAL DE LA LAGUNA	0	0	0	0	0	0
SAN MIGUEL DE ABONA	0	0	0	0	0	0
SANTA CRUZ DE TENERIFE	0	0	0	0	0	0
SANTA URSULA	0	0	0	0	0	0
EL SAUZAL	0	0	0	0	0	0
LOS SILOS	0	0	0	0	0	0
TACORONTE	0	0	0	0	0	0
TEGUESTE	0	0	0	0	0	0
VILAFLOR	0	0	0	0	0	0
<b>TOTAL:</b>	<b>13</b>	<b>16</b>	<b>10</b>	<b>15</b>	<b>11</b>	<b>65</b>



# NATACION

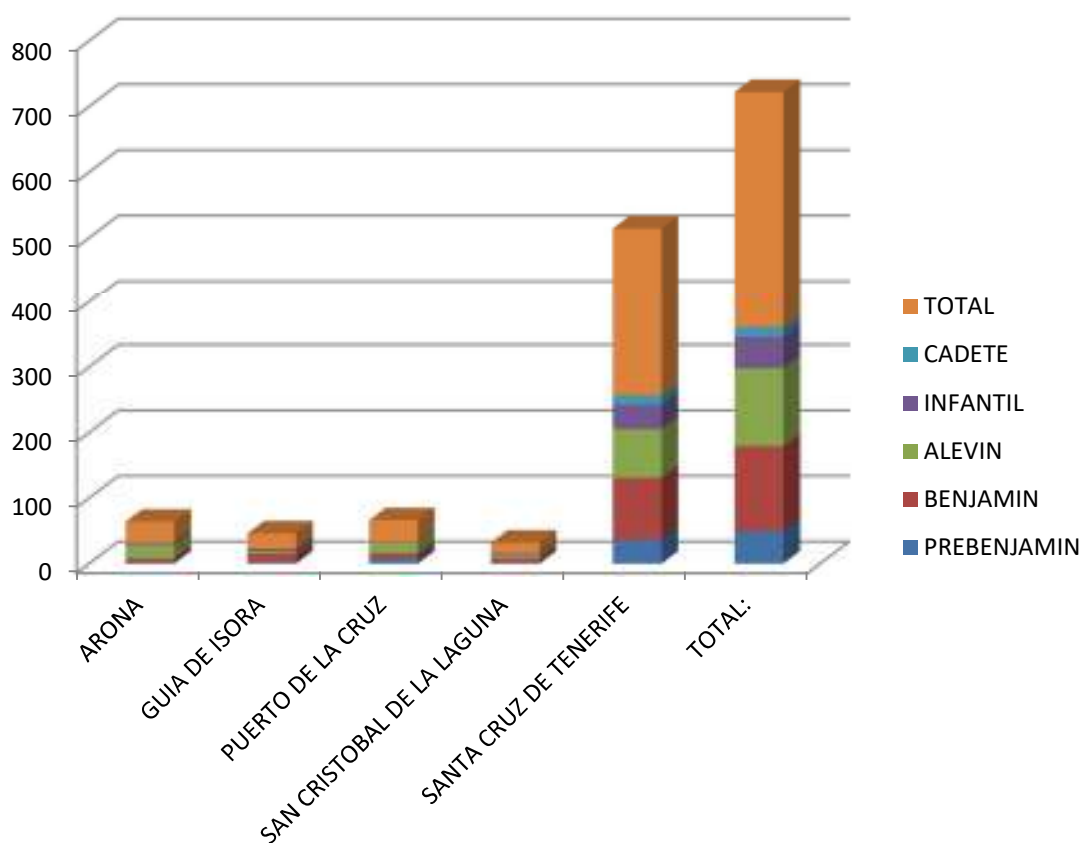
## JORNADAS DISPUTADAS Y PARTICIPACION

JORNADA	FECHA	SEDE	CONVOCATORIA	PARTICIPANTES
1ª	06/03/21	Piscina Acidalio Lorenzo	1ª Jornada – Norte	209
2ª	20/03/21	Piscina Acidalio Lorenzo	2ª Jornada – Norte	247
3ª	22/05/21	Piscina Acidalio Lorenzo	4ª Jornada – Norte	126
4ª	05/06/21	Piscina Acidalio Lorenzo	5ª Jornada – Norte	173



<b>PARTICIPANTES POR MUNICIPIOS</b>						
	<b>PREBENJAMIN</b>	<b>BENJAMIN</b>	<b>ALEVIN</b>	<b>INFANTIL</b>	<b>CADETE</b>	<b>TOTAL</b>
ADEJE	0	0	0	0	0	0
ARAFO	0	0	0	0	0	0
ARONA	2	6	21	3	0	32
CANDELARIA	0	0	0	0	0	0
GRANADILLA DE ABONA	0	0	0	0	0	0
GUIA DE ISORA	2	14	3	4	0	23
GÜIMAR	0	0	0	0	0	0
ICOD DE LOS VINOS	0	0	0	0	0	0
LA MATANZA DE ACENTEJO	0	0	0	0	0	0
LA OROTABA	0	0	0	0	0	0
LA VICTORIA DE ACENTEJO	0	0	0	0	0	0
PUERTO DE LA CRUZ	8	8	16	1	0	33
LOS REALEJOS	0	0	0	0	0	0
EL ROSARIO	0	0	0	0	0	0
SAN CRISTOBAL DE LA LAGUNA	1	7	5	3	0	16
SAN MIGUEL DE ABONA	0	0	0	0	0	0
SANTA CRUZ DE TENERIFE	37	94	74	37	15	257
SANTA URSULA	0	0	0	0	0	0
EL SAUZAL	0	0	0	0	0	0
LOS SILOS	0	0	0	0	0	0
TACORONTE	0	0	0	0	0	0
TEGUESTE	0	0	0	0	0	0
VILAFLOR	0	0	0	0	0	0
<b>TOTAL:</b>	<b>50</b>	<b>129</b>	<b>119</b>	<b>48</b>	<b>15</b>	<b>361</b>







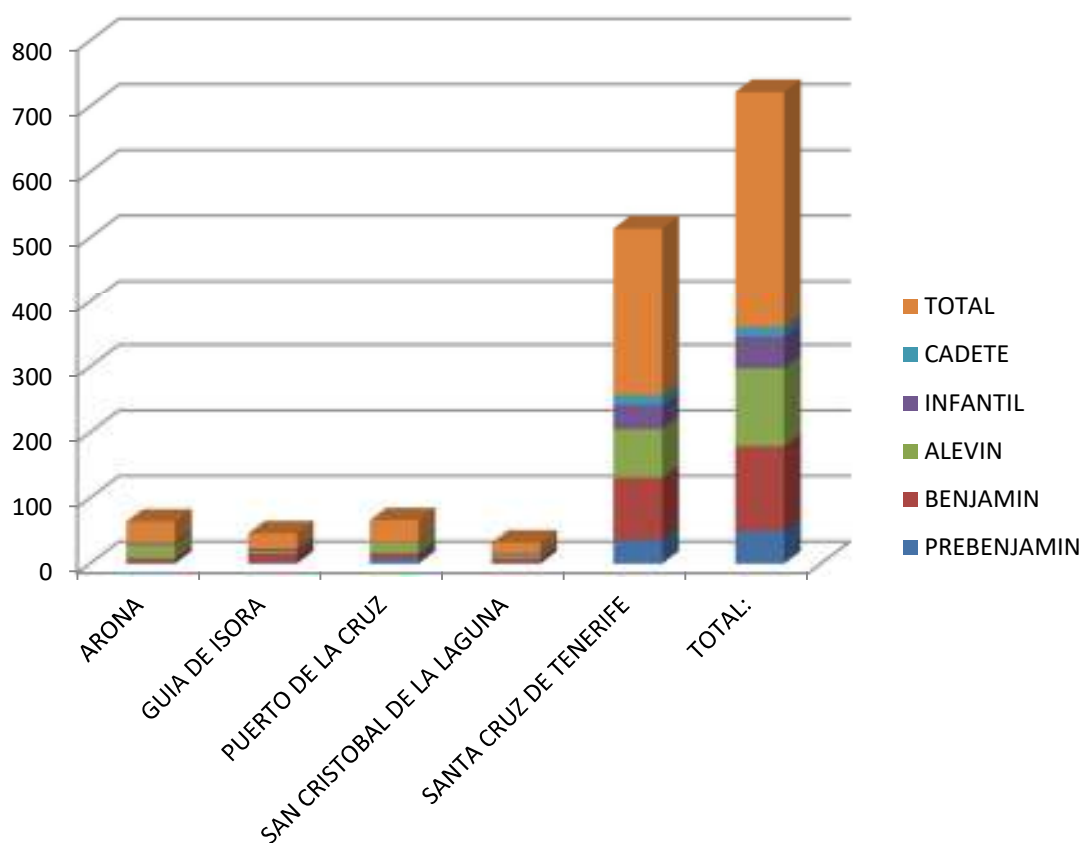
## NATACION ARTISTICA

### JORNADAS DISPUTADAS Y PARTICIPACION

JORNADA	FECHA	SEDE	CONVOCATORIA	PARTICIPANTES
1ª	06/03/21	Piscina Acidalio Lorenzo	1ª Jornada - Norte	66
2ª	08/05/21	Piscina Acidalio Lorenzo	2ª Jornada - Norte	66
3ª	22/05/21	Piscina Colegio Dominicás Vistabella	3ª Jornada - Norte	64
4ª	05/06/21	Piscina Acidalio Lorenzo	4ª Jornada - Norte	67



<b>PARTICIPANTES POR MUNICIPIOS</b>						
	<b>PREBENJAMIN</b>	<b>BENJAMIN</b>	<b>ALEVIN</b>	<b>INFANTIL</b>	<b>CADETE</b>	<b>TOTAL</b>
ADEJE	0	0	0	0	0	0
ARAFO	0	0	0	0	0	0
ARONA	2	6	21	3	0	32
CANDELARIA	0	0	0	0	0	0
GRANADILLA DE ABONA	0	0	0	0	0	0
GUIA DE ISORA	2	14	3	4	0	23
GÜIMAR	0	0	0	0	0	0
ICOD DE LOS VINOS	0	0	0	0	0	0
LA MATANZA DE ACENTEJO	0	0	0	0	0	0
LA OROTABA	0	0	0	0	0	0
LA VICTORIA DE ACENTEJO	0	0	0	0	0	0
PUERTO DE LA CRUZ	8	8	16	1	0	33
LOS REALEJOS	0	0	0	0	0	0
EL ROSARIO	0	0	0	0	0	0
SAN CRISTOBAL DE LA LAGUNA	1	7	5	3	0	16
SAN MIGUEL DE ABONA	0	0	0	0	0	0
SANTA CRUZ DE TENERIFE	37	94	74	37	15	257
SANTA URSULA	0	0	0	0	0	0
EL SAUZAL	0	0	0	0	0	0
LOS SILOS	0	0	0	0	0	0
TACORONTE	0	0	0	0	0	0
TEGUESTE	0	0	0	0	0	0
VILAFLOR	0	0	0	0	0	0
<b>TOTAL:</b>	<b>50</b>	<b>129</b>	<b>119</b>	<b>48</b>	<b>15</b>	<b>361</b>





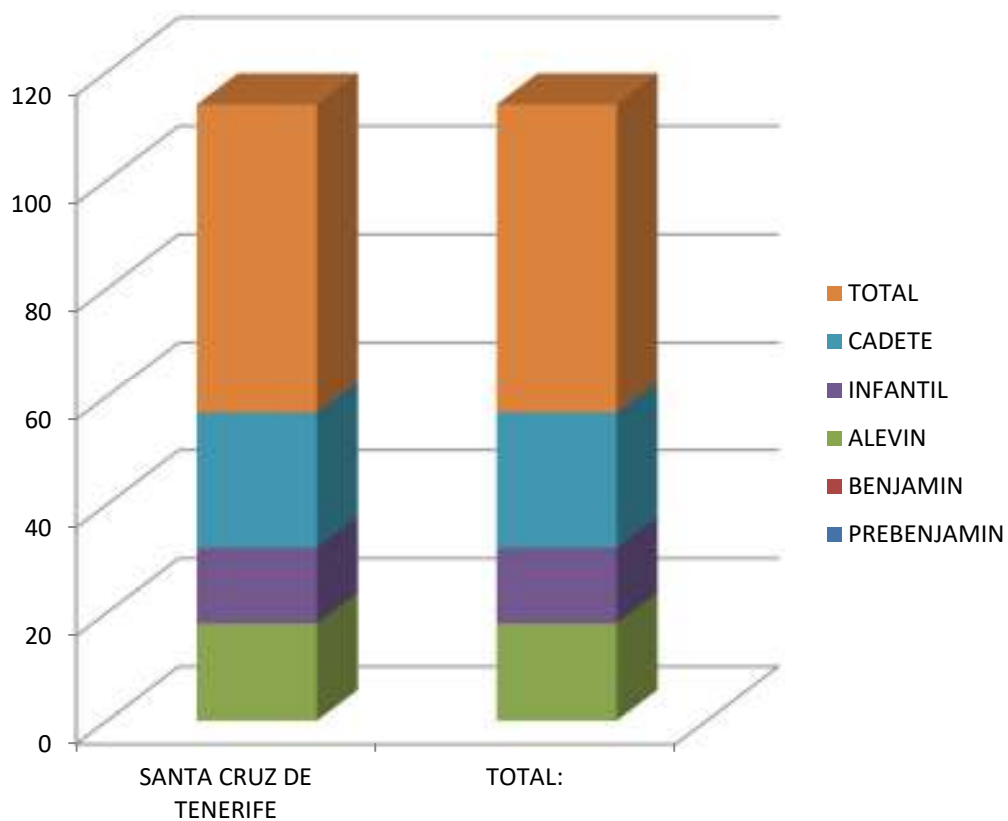
## ORIENTACION

### JORNADAS DISPUTADAS Y PARTICIPACION

JORNADA	FECHA	SEDE	CONVOCATORIA	PARTICIPANTES
1ª	20/03/21	Parque Taoro	1ª Jornada - Norte	43
2ª	22/05/21	Sprint. Hoya Fría	2ª Jornada - Norte	32
3ª	29/05/21	Las Lagunetas	3ª Jornada - Norte	30



<b>PARTICIPANTES POR MUNICIPIOS</b>						
	<b>PREBENJAMIN</b>	<b>BENJAMIN</b>	<b>ALEVIN</b>	<b>INFANTIL</b>	<b>CADETE</b>	<b>TOTAL</b>
ADEJE	0	0	0	0	0	0
ARAFO	0	0	0	0	0	0
ARONA	0	0	0	0	0	0
CANDELARIA	0	0	0	0	0	0
GRANADILLA DE ABONA	0	0	0	0	0	0
GUIA DE ISORA	0	0	0	0	0	0
GÜIMAR	0	0	0	0	0	0
ICOD DE LOS VINOS	0	0	0	0	0	0
LA MATANZA DE ACENTEJO	0	0	0	0	0	0
LA OROTABA	0	0	0	0	0	0
LA VICTORIA DE ACENTEJO	0	0	0	0	0	0
PUERTO DE LA CRUZ	0	0	0	0	0	0
LOS REALEJOS	0	0	0	0	0	0
EL ROSARIO	0	0	0	0	0	0
SAN CRISTOBAL DE LA LAGUNA	0	0	0	0	0	0
SAN MIGUEL DE ABONA	0	0	0	0	0	0
SANTA CRUZ DE TENERIFE	0	0	18	14	25	57
SANTA URSULA	0	0	0	0	0	0
EL SAUZAL	0	0	0	0	0	0
LOS SILOS	0	0	0	0	0	0
TACORONTE	0	0	0	0	0	0
TEGUESTE	0	0	0	0	0	0
VILAFLOR	0	0	0	0	0	0
<b>TOTAL:</b>	<b>0</b>	<b>0</b>	<b>18</b>	<b>14</b>	<b>25</b>	<b>57</b>





## PATINAJE ARTISTICO

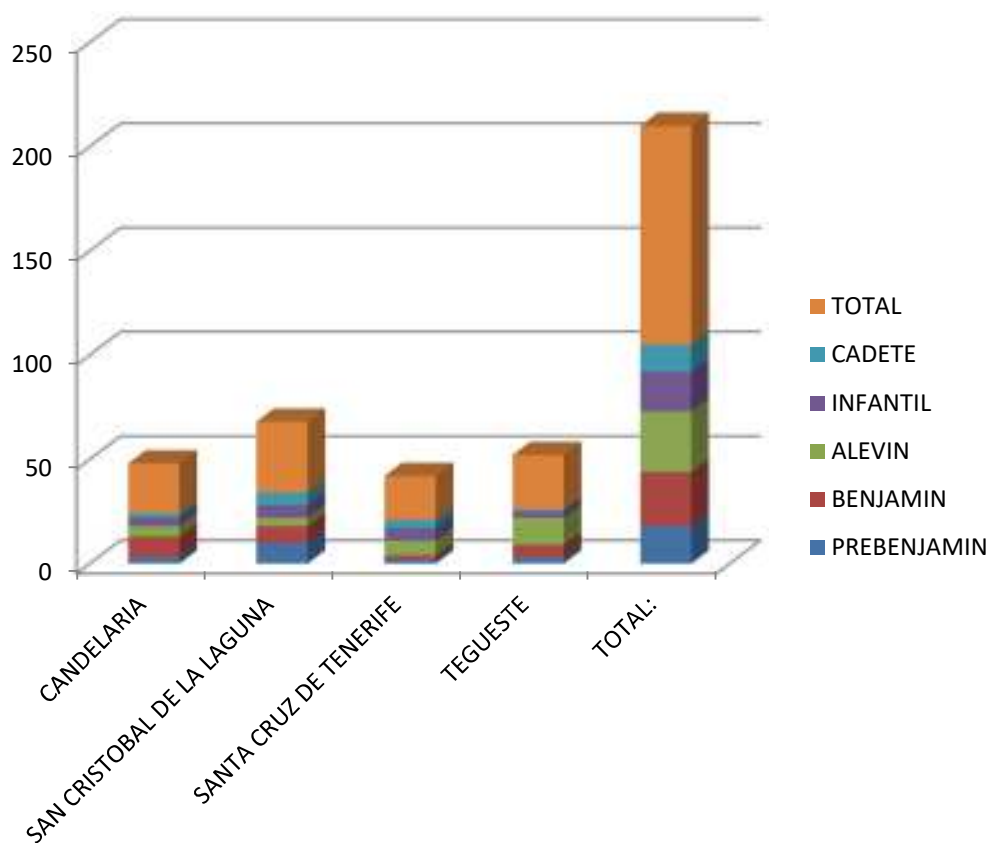
### JORNADAS DISPUTADAS Y PARTICIPACION

JORNADA	FECHA	SEDE	CONVOCATORIA	PARTICIPANTES
1ª	20/03/21	Pabellón Jonay Risco Pérez	1ª Jornada - Sur	101
2ª	22/05/21	Pabellón Jonay Risco Pérez	2ª Jornada - Sur	102





<b>PARTICIPANTES POR MUNICIPIOS</b>						
	<b>PREBENJAMIN</b>	<b>BENJAMIN</b>	<b>ALEVIN</b>	<b>INFANTIL</b>	<b>CADETE</b>	<b>TOTAL</b>
ADEJE	0	0	0	0	0	0
ARAFO	0	0	0	0	0	0
ARONA	0	0	0	0	0	0
CANDELARIA	3	10	5	4	2	24
GRANADILLA DE ABONA	0	0	0	0	0	0
GUIA DE ISORA	0	0	0	0	0	0
GÜIMAR	0	0	0	0	0	0
ICOD DE LOS VINOS	0	0	0	0	0	0
LA MATANZA DE ACENTEJO	0	0	0	0	0	0
LA OROTABA	0	0	0	0	0	0
LA VICTORIA DE ACENTEJO	0	0	0	0	0	0
PUERTO DE LA CRUZ	0	0	0	0	0	0
LOS REALEJOS	0	0	0	0	0	0
EL ROSARIO	0	0	0	0	0	0
SAN CRISTOBAL DE LA LAGUNA	10	8	4	6	6	34
SAN MIGUEL DE ABONA	0	0	0	0	0	0
SANTA CRUZ DE TENERIFE	2	2	7	6	4	21
SANTA URSULA	0	0	0	0	0	0
EL SAUZAL	0	0	0	0	0	0
LOS SILOS	0	0	0	0	0	0
TACORONTE	0	0	0	0	0	0
TEGUESTE	3	6	13	3	1	26
VILAFLOR	0	0	0	0	0	0
<b>TOTAL:</b>	<b>18</b>	<b>26</b>	<b>29</b>	<b>19</b>	<b>13</b>	<b>105</b>





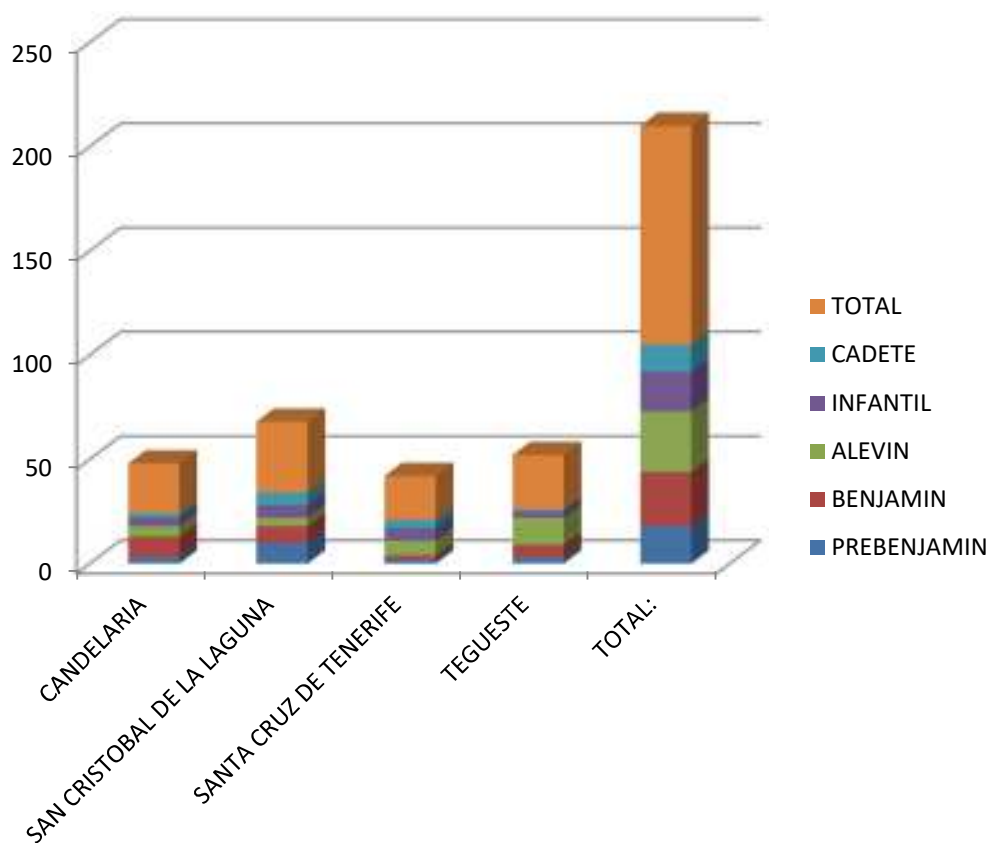
## PATINAJE FREESTYLE

### JORNADAS DISPUTADAS Y PARTICIPACION

JORNADA	FECHA	SEDE	CONVOCATORIA	PARTICIPANTES
1ª	22/05/21	Pabellón Lomo Pelado	1ª Jornada - Norte	23



<b>PARTICIPANTES POR MUNICIPIOS</b>						
	<b>PREBENJAMIN</b>	<b>BENJAMIN</b>	<b>ALEVIN</b>	<b>INFANTIL</b>	<b>CADETE</b>	<b>TOTAL</b>
ADEJE	0	0	0	0	0	0
ARAFO	0	0	0	0	0	0
ARONA	0	0	0	0	0	0
CANDELARIA	3	10	5	4	2	24
GRANADILLA DE ABONA	0	0	0	0	0	0
GUIA DE ISORA	0	0	0	0	0	0
GÜIMAR	0	0	0	0	0	0
ICOD DE LOS VINOS	0	0	0	0	0	0
LA MATANZA DE ACENTEJO	0	0	0	0	0	0
LA OROTABA	0	0	0	0	0	0
LA VICTORIA DE ACENTEJO	0	0	0	0	0	0
PUERTO DE LA CRUZ	0	0	0	0	0	0
LOS REALEJOS	0	0	0	0	0	0
EL ROSARIO	0	0	0	0	0	0
SAN CRISTOBAL DE LA LAGUNA	10	8	4	6	6	34
SAN MIGUEL DE ABONA	0	0	0	0	0	0
SANTA CRUZ DE TENERIFE	2	2	7	6	4	21
SANTA URSULA	0	0	0	0	0	0
EL SAUZAL	0	0	0	0	0	0
LOS SILOS	0	0	0	0	0	0
TACORONTE	0	0	0	0	0	0
TEGUESTE	3	6	13	3	1	26
VILAFLOR	0	0	0	0	0	0
<b>TOTAL:</b>	<b>18</b>	<b>26</b>	<b>29</b>	<b>19</b>	<b>13</b>	<b>105</b>





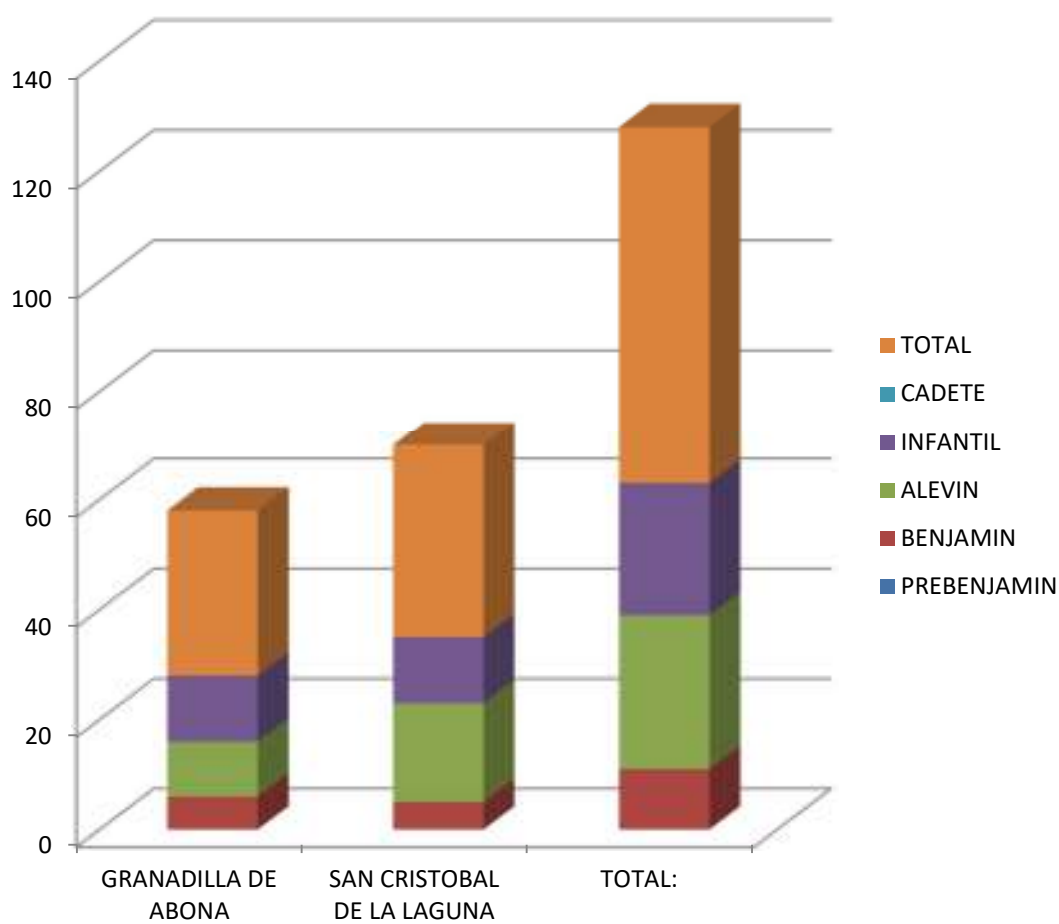
# RUGBY

## JORNADAS DISPUTADAS Y PARTICIPACION

JORNADA	FECHA	SEDE	CONVOCATORIA	PARTICIPANTES
1ª	13/03/21	Campo de Fútbol del Médano	1ª Jornada - Sur	SD
2ª	15/05/21	Campo de Fútbol de Fañabe	2ª Jornada - Sur	SD
3ª	22/05/21	Campo de Fútbol de Montaña Pacho	3ª Jornada - Norte	64
4ª	05/06/21	Campo de Fútbol Montaña Pacho	4ª Jornada - Norte	92



<b>PARTICIPANTES POR MUNICIPIOS</b>						
	<b>PREBENJAMIN</b>	<b>BENJAMIN</b>	<b>ALEVIN</b>	<b>INFANTIL</b>	<b>CADETE</b>	<b>TOTAL</b>
ADEJE	0	0	0	0	0	0
ARAFO	0	0	0	0	0	0
ARONA	0	0	0	0	0	0
CANDELARIA	0	0	0	0	0	0
GRANADILLA DE ABONA	0	6	10	12	0	30
GUIA DE ISORA	0	0	0	0	0	0
GÜIMAR	0	0	0	0	0	0
ICOD DE LOS VINOS	0	0	0	0	0	0
LA MATANZA DE ACENTEJO	0	0	0	0	0	0
LA OROTABA	0	0	0	0	0	0
LA VICTORIA DE ACENTEJO	0	0	0	0	0	0
PUERTO DE LA CRUZ	0	0	0	0	0	0
LOS REALEJOS	0	0	0	0	0	0
EL ROSARIO	0	0	0	0	0	0
SAN CRISTOBAL DE LA LAGUNA	0	5	18	12	0	35
SAN MIGUEL DE ABONA	0	0	0	0	0	0
SANTA CRUZ DE TENERIFE	0	0	0	0	0	0
SANTA URSULA	0	0	0	0	0	0
EL SAUZAL	0	0	0	0	0	0
LOS SILOS	0	0	0	0	0	0
TACORONTE	0	0	0	0	0	0
TEGUESTE	0	0	0	0	0	0
VILAFLOR	0	0	0	0	0	0
<b>TOTAL:</b>	<b>0</b>	<b>11</b>	<b>28</b>	<b>24</b>	<b>0</b>	<b>65</b>







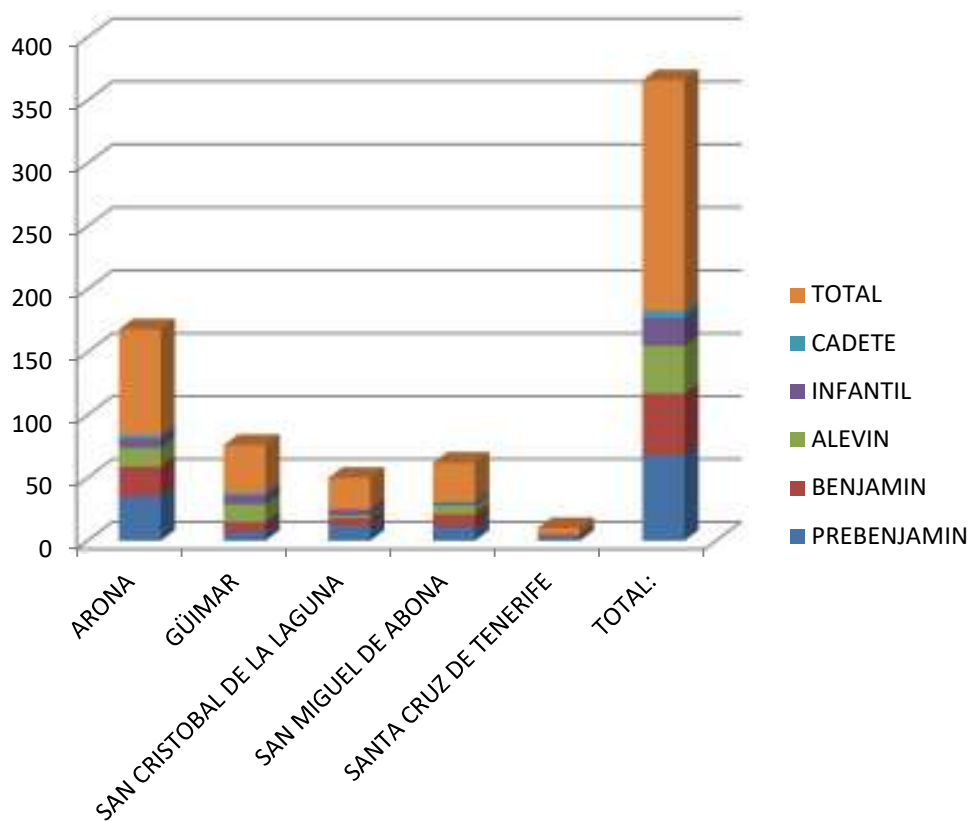
## TAEKWONDO

### JORNADAS DISPUTADAS Y PARTICIPACION

JORNADA	FECHA	SEDE	CONVOCATORIA	PARTICIPANTES
1ª	06/03/21	Campo de Fútbol Tasagaya	1ª Jornada - Norte	252
2ª	08/05/21	Pabellón Emérito Gil Cruz	2ª Jornada - Norte	102
3ª	29/05/21	Pabellón Municipal de Granadilla	3ª Jornada - Sur	56
4ª	12/06/21	Cabo Blanco	4ª Jornada - Sur	118
5ª	19/06/21	Pabellón El Rosario	5ª Jornada - Norte	109



<b>PARTICIPANTES POR MUNICIPIOS</b>						
	<b>PREBENJAMIN</b>	<b>BENJAMIN</b>	<b>ALEVIN</b>	<b>INFANTIL</b>	<b>CADETE</b>	<b>TOTAL</b>
ADEJE	0	0	0	0	0	0
ARAFO	0	0	0	0	0	0
ARONA	35	24	15	7	3	84
CANDELARIA	0	0	0	0	0	0
GRANADILLA DE ABONA	0	0	0	0	0	0
GUIA DE ISORA	0	0	0	0	0	0
GÜIMAR	7	8	14	7	2	38
ICOD DE LOS VINOS	0	0	0	0	0	0
LA MATANZA DE ACENTEJO	0	0	0	0	0	0
LA OROTABA	0	0	0	0	0	0
LA VICTORIA DE ACENTEJO	0	0	0	0	0	0
PUERTO DE LA CRUZ	0	0	0	0	0	0
LOS REALEJOS	0	0	0	0	0	0
EL ROSARIO	0	0	0	0	0	0
SAN CRISTOBAL DE LA LAGUNA	12	6	2	5	0	25
SAN MIGUEL DE ABONA	11	10	7	2	1	31
SANTA CRUZ DE TENERIFE	3	1	0	1	0	5
SANTA URSULA	0	0	0	0	0	0
EL SAUZAL	0	0	0	0	0	0
LOS SILOS	0	0	0	0	0	0
TACORONTE	0	0	0	0	0	0
TEGUESTE	0	0	0	0	0	0
VILAFLOR	0	0	0	0	0	0
<b>TOTAL:</b>	<b>68</b>	<b>49</b>	<b>38</b>	<b>22</b>	<b>6</b>	<b>183</b>





## TENIS DE MESA

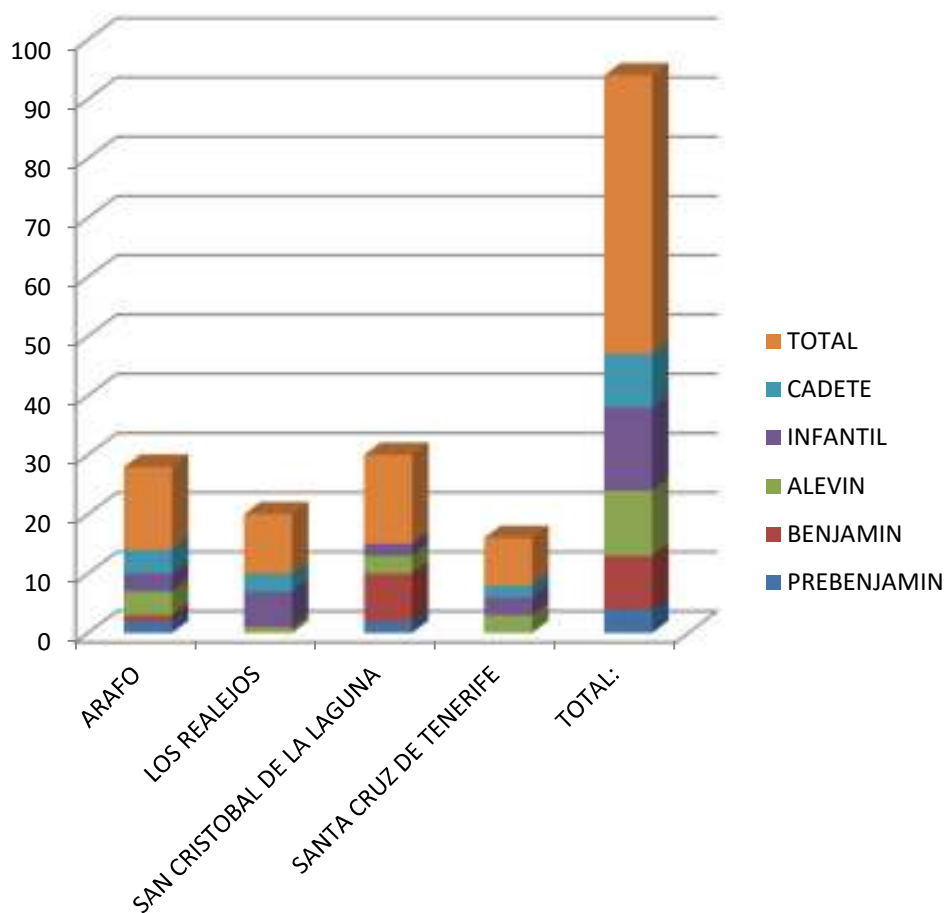
### JORNADAS DISPUTADAS Y PARTICIPACION

JORNADA	FECHA	SEDE	CONVOCATORIA	PARTICIPANTES
1ª	13/03/21	Pabellón de Guamasa	1ª Jornada - Norte	31
2ª	08/05/21	Pabellón de Guamasa	2ª Jornada - Norte	33
3ª	15/05/21	Pabellón Basilio Labrador	3ª Jornada - Norte	31
4ª	29/05/21	Pabellón Basilio Labrador	4ª Jornada - Norte	30
5ª	05/06/21	Pabellón Basilio Labrador	5ª Jornada - Norte	29
6ª	12/06/21	Pabellón Basilio Labrador	6ª Jornada - Norte	32
7ª	19/06/21	Pabellón Paulino Rivero	7ª Jornada - Norte	30
8ª	25/06/21	Pabellón de Guamasa	8ª Jornada - Norte	30



**EQUIPOS PARTICIPANTES POR MUNICIPIOS**

	<b>PREBENJAMIN</b>	<b>BENJAMIN</b>	<b>ALEVIN</b>	<b>INFANTIL</b>	<b>CADETE</b>	<b>TOTAL</b>
ADEJE	0	0	0	0	0	0
ARAFO	2	1	4	3	4	14
ARONA	0	0	0	0	0	0
CANDELARIA	0	0	0	0	0	0
GRANADILLA DE ABONA	0	0	0	0	0	0
GUIA DE ISORA	0	0	0	0	0	0
GÜIMAR	0	0	0	0	0	0
ICOD DE LOS VINOS	0	0	0	0	0	0
LA MATANZA DE ACENTEJO	0	0	0	0	0	0
LA OROTABA	0	0	0	0	0	0
LA VICTORIA DE ACENTEJO	0	0	0	0	0	0
PUERTO DE LA CRUZ	0	0	0	0	0	0
LOS REALEJOS	0	0	1	6	3	10
EL ROSARIO	0	0	0	0	0	0
SAN CRISTOBAL DE LA LAGUNA	2	8	3	2	0	15
SAN MIGUEL DE ABONA	0	0	0	0	0	0
SANTA CRUZ DE TENERIFE	0	0	3	3	2	8
SANTA URSULA	0	0	0	0	0	0
EL SAUZAL	0	0	0	0	0	0
LOS SILOS	0	0	0	0	0	0
TACORONTE	0	0	0	0	0	0
TEGUESTE	0	0	0	0	0	0
VILAFLOR	0	0	0	0	0	0
<b>TOTAL:</b>	<b>4</b>	<b>9</b>	<b>11</b>	<b>14</b>	<b>9</b>	<b>47</b>





## VOLEIBOL

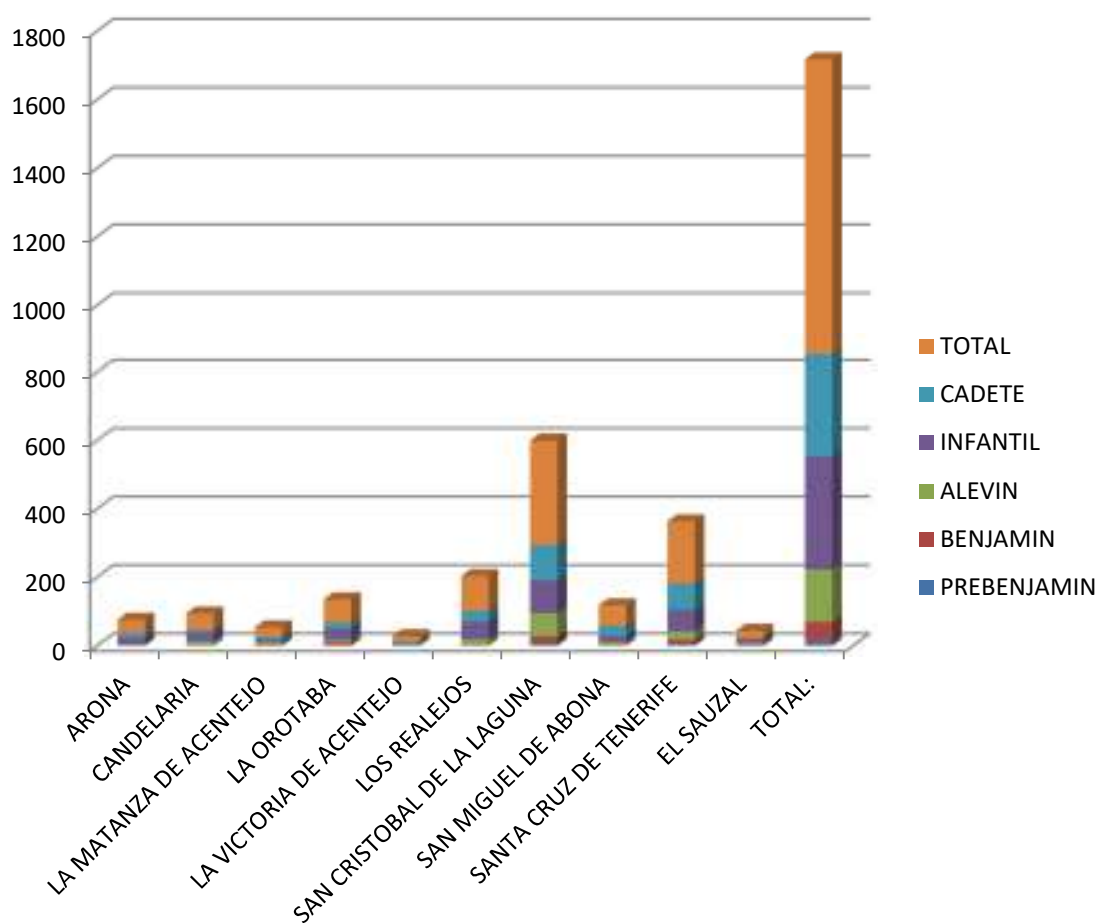
### JORNADAS DISPUTADAS Y PARTICIPACION

JORNADA	FECHA	SEDE	CONVOCATORIA	PARTICIPANTES
1ª	20/02/21	Multisede	1ª Jornada	240
2ª	27/02/21	Multisede	2ª Jornada	360
3ª	06/03/21	Multisede	3ª Jornada	864
4ª	13/03/21	Multisede	4ª Jornada	648
5ª	20/03/21	Multisede	5ª Jornada	696
6ª	08/05/21	Multisede	6ª Jornada	620
7ª	15/05/21	Multisede	7ª Jornada	620
8ª	22/05/21	Multisede	8ª Jornada	307
9ª	29/05/21	Multisede	9ª Jornada	550
10ª	12/06/21	Multisede	10ª Jornada	654
11ª	26/06/21	Multisede	11ª Jornada	400



<b>PARTICIPANTES POR MUNICIPIOS</b>						
	<b>PREBENJAMIN</b>	<b>BENJAMIN</b>	<b>ALEVIN</b>	<b>INFANTIL</b>	<b>CADETE</b>	<b>TOTAL</b>
ADEJE	0	0	0	0	0	0
ARAFO	0	0	0	0	0	0
ARONA	0	2	3	18	15	38
CANDELARIA	1	1	12	25	8	47
GRANADILLA DE ABONA	0	0	0	0	0	0
GUIA DE ISORA	0	0	0	0	0	0
GÜIMAR	0	0	0	0	0	0
ICOD DE LOS VINOS	0	0	0	0	0	0
LA MATANZA DE ACENTEJO	0	3	7	8	9	27
LA OROTABA	0	9	8	33	18	68
LA VICTORIA DE ACENTEJO	0	1	1	4	8	14
PUERTO DE LA CRUZ	0	0	0	0	0	0
LOS REALEJOS	1	1	17	51	32	102
EL ROSARIO	0	0	0	0	0	0
SAN CRISTOBAL DE LA LAGUNA	7	21	67	96	104	305
SAN MIGUEL DE ABONA	0	1	9	19	30	59
SANTA CRUZ DE TENERIFE	5	12	25	63	77	182
SANTA URSULA	0	0	0	0	0	0
EL SAUZAL	2	3	4	13	0	22
LOS SILOS	0	0	0	0	0	0
TACORONTE	0	0	0	0	0	0
TEGUESTE	0	0	0	0	0	0
VILAFLOR	0	0	0	0	0	0
<b>TOTAL:</b>	<b>16</b>	<b>54</b>	<b>153</b>	<b>330</b>	<b>301</b>	<b>864</b>







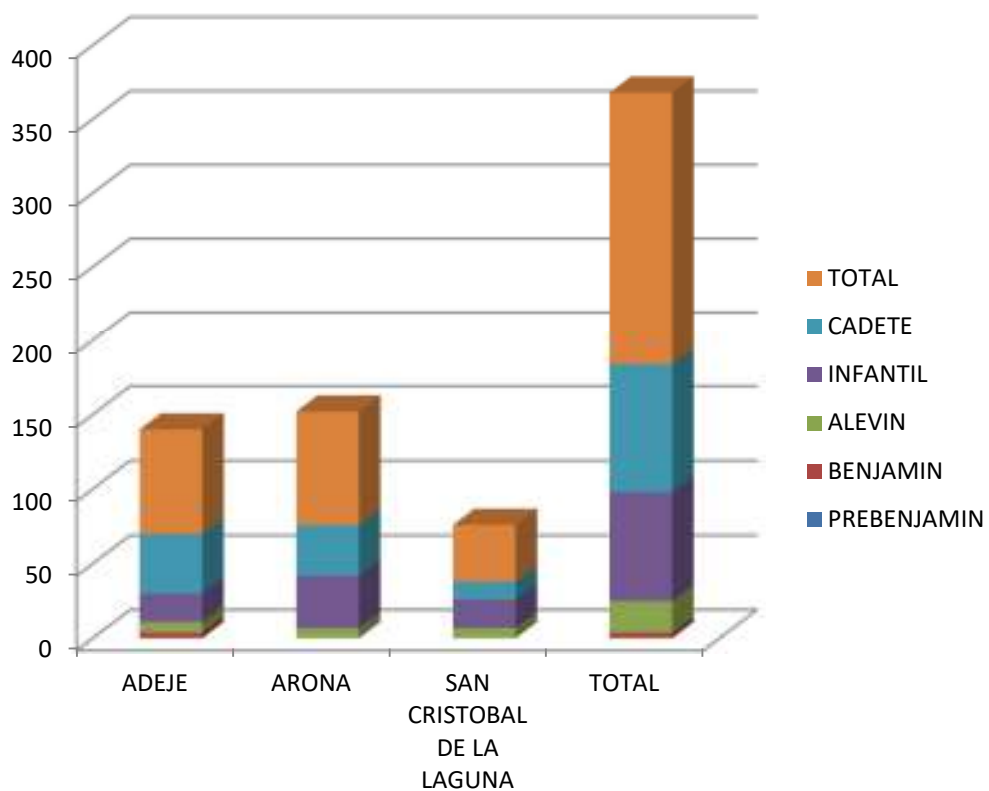
## VOLEY PLAYA

### JORNADAS DISPUTADAS Y PARTICIPACION

JORNADA	FECHA	SEDE	CONVOCATORIA	PARTICIPANTES
1ª	10/04/21	Playa de Los Cristianos	1ª Jornada - Sur	210
2ª	17/04/21	Playa de Las Vistas	2ª Jornada - Sur	120
3ª	25/04/21	Playa de Las Vistas	3ª Jornada - Sur	90
4ª	02/05/21	Playa de Las Vistas	4ª Jornada - Sur	120
5ª	22/05/21	Playa de Las Vistas	5ª Jornada - Sur	212
6ª	25/06/21	Playa de Las Vistas	6ª Jornada - Sur	60



<b>PARTICIPANTES POR MUNICIPIOS</b>						
	<b>PREBENJAMIN</b>	<b>BENJAMIN</b>	<b>ALEVIN</b>	<b>INFANTIL</b>	<b>CADETE</b>	<b>TOTAL</b>
ADEJE	0	4	7	19	40	70
ARAFO	0	0	0	0	0	0
ARONA	0	0	7	35	34	76
CANDELARIA	0	0	0	0	0	0
GRANADILLA DE ABONA	0	0	0	0	0	0
GUIA DE ISORA	0	0	0	0	0	0
GÜIMAR	0	0	0	0	0	0
ICOD DE LOS VINOS	0	0	0	0	0	0
LA MATANZA DE ACENTEJO	0	0	0	0	0	0
LA OROTABA	0	0	0	0	0	0
LA VICTORIA DE ACENTEJO	0	0	0	0	0	0
PUERTO DE LA CRUZ	0	0	0	0	0	0
LOS REALEJOS	0	0	0	0	0	0
EL ROSARIO	0	0	0	0	0	0
SAN CRISTOBAL DE LA LAGUNA	0	0	7	19	12	38
SAN MIGUEL DE ABONA	0	0	0	0	0	0
SANTA CRUZ DE TENERIFE	0	0	0	0	0	0
SANTA URSULA	0	0	0	0	0	0
EL SAUZAL	0	0	0	0	0	0
LOS SILOS	0	0	0	0	0	0
TACORONTE	0	0	0	0	0	0
TEGUESTE	0	0	0	0	0	0
VILAFLOR	0	0	0	0	0	0
	0	4	21	73	86	184





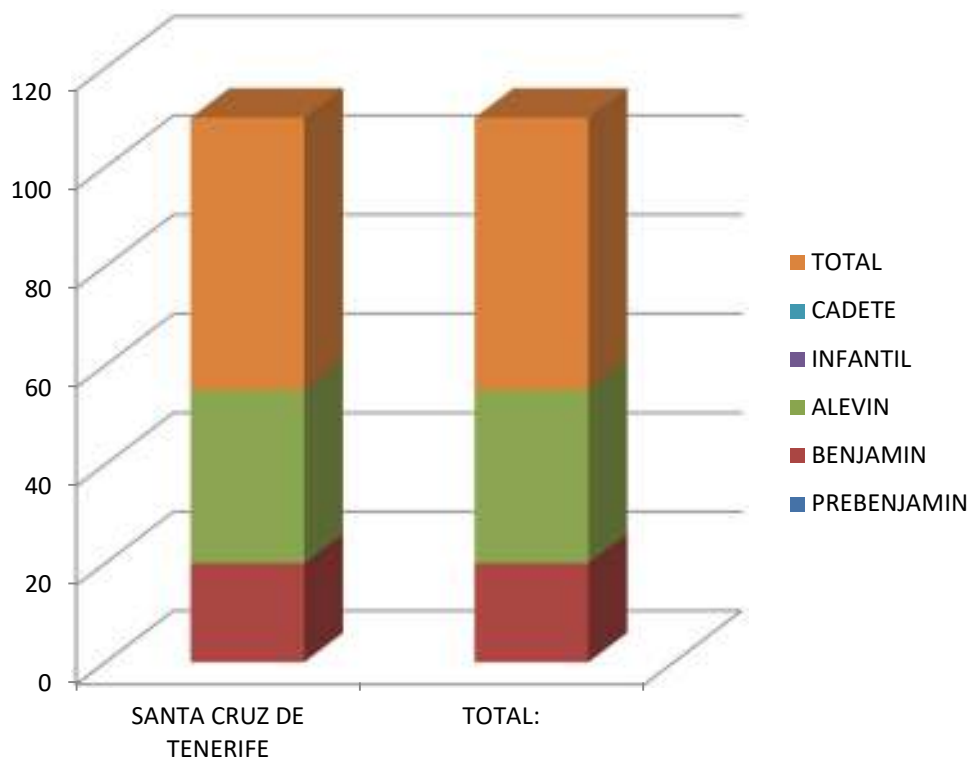
# WATERPOLO

## JORNADAS DISPUTADAS Y PARTICIPACION

JORNADA	FECHA	SEDE	CONVOCATORIA	PARTICIPANTES
1ª	08/05/21	Complejo Deportivo SC- Ofra	1ª Jornada – Norte	48
2ª	29/05/21	Complejo Deportivo SC- Ofra	2ª Jornada – Norte	55



<b>PARTICIPANTES POR MUNICIPIOS</b>						
	<b>PREBENJAMIN</b>	<b>BENJAMIN</b>	<b>ALEVIN</b>	<b>INFANTIL</b>	<b>CADETE</b>	<b>TOTAL</b>
ADEJE	0	0	0	0	0	0
ARAFO	0	0	0	0	0	0
ARONA	0	0	0	0	0	0
CANDELARIA	0	0	0	0	0	0
GRANADILLA DE ABONA	0	0	0	0	0	0
GUIA DE ISORA	0	0	0	0	0	0
GÜIMAR	0	0	0	0	0	0
ICOD DE LOS VINOS	0	0	0	0	0	0
LA MATANZA DE ACENTEJO	0	0	0	0	0	0
LA OROTABA	0	0	0	0	0	0
LA VICTORIA DE ACENTEJO	0	0	0	0	0	0
PUERTO DE LA CRUZ	0	0	0	0	0	0
LOS REALEJOS	0	0	0	0	0	0
EL ROSARIO	0	0	0	0	0	0
SAN CRISTOBAL DE LA LAGUNA	0	0	0	0	0	0
SAN MIGUEL DE ABONA	0	0	0	0	0	0
SANTA CRUZ DE TENERIFE	0	20	35	0	0	55
SANTA URSULA	0	0	0	0	0	0
EL SAUZAL	0	0	0	0	0	0
LOS SILOS	0	0	0	0	0	0
TACORONTE	0	0	0	0	0	0
TEGUESTE	0	0	0	0	0	0
VILAFLOR	0	0	0	0	0	0
<b>TOTAL:</b>	<b>0</b>	<b>20</b>	<b>35</b>	<b>0</b>	<b>0</b>	<b>55</b>





## **TRANSPORTE**





# MEMORIA JUEGOS DEL CABILDO 2020-2021

En el transporte de recogida y entrega de deportistas en las diferentes jornadas a lo largo de toda la isla, han participado las empresas "Pérez y Cairos" y "Grupo1844", de la siguiente forma:

FEBRERO											
PEREZ Y CAIROS			GRUPO1844				GRUPO1844				TOTAL JORNADA
Zona 1 / LA LAGUNA - LOS REALEJOS			Zona 2/ SANTA CRUZ - GRANADILLA				Zona 3 / SAN JUAN DE LA RAMBLA-SAN MIGUEL				
de 15	de 30	de 55	de 15	de 30	de 55	de 15	de 30	de 55			
Jornada 1 -20/02	1	0	0	0	1	0	0	2	0	4	
Jornada 2 -27/02	3	5	0	0	0	0	4	1		13	
<b>TOTAL</b>	4	5	0	0	1	0	0	6	1		

TOTAL PYC Z1	9
TOTAL G1844 Z2	1
TOTAL G1844 Z3	2

TOTAL PYC	9
TOTAL G1844	8
TOTAL MES	17

MARZO											
PEREZ Y CAIROS			GRUPO1844				GRUPO1844				TOTAL JORNADA
Zona 1 / LA LAGUNA - LOS REALEJOS			Zona 2/ SANTA CRUZ - GRANADILLA				Zona 3 / SAN JUAN DE LA RAMBLA-SAN MIGUEL				
de 15	de 30	de 55	de 15	de 30	de 55	de 15	de 30	de 55			
Jornada 3 -06/03	5	0	2	0	0	8	1	2	2	20	
Jornada 4 -13/03	3	4	9	0	4	2	0	2	1	25	
Jornada 5 -20/03	3	6	0	2	3	3	2	0	8	21	
<b>TOTAL</b>	11	10	11	2	7	13	3	4	6		

TOTAL PYC Z1	32
TOTAL G1844 Z2	22
TOTAL G1844 Z3	13

TOTAL PYC	32
TOTAL G1844	35
TOTAL MES	67

ABRIL											
PEREZ Y CAIROS			GRUPO1844				GRUPO1844				TOTAL JORNADA
Zona 1 / LA LAGUNA - LOS REALEJOS			Zona 2/ SANTA CRUZ - GRANADILLA				Zona 3 / SAN JUAN DE LA RAMBLA-SAN MIGUEL				
de 15	de 30	de 55	de 15	de 30	de 55	de 15	de 30	de 55			
Jornada 6* -11/04	1	0	0				1	0	0	2	
Jornada 7* -18-04	1	0	0							1	
<b>TOTAL</b>	2	0	0	0	0	0	1	0	0		

TOTAL PYC Z1	2
TOTAL G1844 Z2	0
TOTAL G1844 Z3	1

TOTAL PYC	2
TOTAL G1844	1
TOTAL MES	3

# MEMORIA JUEGOS DEL CABILDO 2020-2021

MAYO										
PEREZ Y CAIROS			GRUPO1844			GRUPO1844			TOTAL JORNADA	
Zona 1 / LA LAGUNA - LOS REALEJOS			Zona 2/ SANTA CRUZ -GRANADILLA			Zona 3 / SAN JUAN DE LA RAMBLA-SAN MIGUEL				
de 15	de 30	de 55	de 15	de 30	de 55	de 15	de 30	de 55		
Jornada 8 - 08/05	4	4	6	1	3	1	2	4	2	31
Jornada 9 - 15/05	4	4	9	0	6	4	2	0	2	31
Jornada 10 - 22/05	1	2	8	2	2	2	1	3	4	25
Jornada 11 - 29/05	3	0	4	0	1	2	0	1	3	14
<b>TOTAL</b>	12	10	27	3	14	11	5	8	11	

TOTAL PYC Z1	79
TOTAL G1844 Z2	76
TOTAL G1844 Z3	24

TOTAL PYC	48
TOTAL G1844	52
TOTAL MES	101

JUNIO										
PEREZ Y CAIROS			GRUPO1844			GRUPO1844			TOTAL JORNADA	
Zona 1 / LA LAGUNA - LOS REALEJOS			Zona 2/ SANTA CRUZ -GRANADILLA			Zona 3 / SAN JUAN DE LA RAMBLA-SAN MIGUEL				
de 15	de 30	de 55	de 15	de 30	de 55	de 15	de 30	de 55		
Jornada 12 - 05/06	1	2	5	4	4	1	1	5	0	
Jornada 13 - 12/06	5	4	2	3	4	0	3	1	2	
Jornada 14 - 19/06	2	1	7	1	2	5	1	1	2	
Jornada 15 - 26/06	1	2	2			1		1	2	
<b>TOTAL</b>	9	9	16	8	10	7	5	8	6	

TOTAL PYC Z1	34
TOTAL G1844 Z2	25
TOTAL G1844 Z3	19

TOTAL PYC	84
TOTAL G1844	44
TOTAL MES	78

TOTAL MESES	
FEBRERO	17
MARZO	67
ABRIL	3
MAYO	101
JUNIO	78
<b>GENERAL</b>	<b>266</b>

TOTAL JORNADAS	
Jornada 1 -20/02	4
Jornada 2 -27/02	13
Jornada 3 -06/03	20
Jornada 4 -13/03	25
Jornada 5 -20/03	22
Jornada 6* -11/04	2
Jornada 7* -18-04	1
Jornada 8 - 08/05	31
Jornada 9 - 15/05	31
Jornada 10 - 22/05	25
Jornada 11- 29/05	14
Jornada 12 - 05/06	23
Jornada 13 - 12/06	24
Jornada 14 - 19/06	22
Jornada 15 - 26/06	9
<b>GENERAL</b>	<b>266</b>

TOTAL EMPRESAS	
PEREZ Y CAIROS	126
GRUPO 1844	140
<b>GENERAL</b>	<b>266</b>

TOTAL X ZONAS	
TOTAL PYC Z1	126
TOTAL G1844 Z2	76
TOTAL G1844 Z3	64
<b>GENERAL</b>	<b>266</b>

TOTAL X CAPACIDAD	
de 15	65
de 30	92
de 55	109
<b>GENERAL</b>	<b>266</b>



## **DIFUSIÓN ONLINE**



Se confirma un año más la importancia de la difusión online en la divulgación de los programas deportivos impulsados por la Unidad Técnica de Deportes, entorno hasta la fecha obtenidos resultados, en términos de alcance, a la hora de dar a conocer la actividad deportiva entre los grupos de población a los que se dirige cada uno de ellos.


En la trigesimocuarta edición de los Juegos del Cabildo de Tenerife hemos vuelto a apostar por la difusión prioritaria de todas las actividades del programa a través del portal web y los perfiles en redes sociales. Apuesta que, sin duda, ha contribuido muy especialmente a reforzar la imagen de los Juegos del Cabildo, situándolo como uno de los programas más conocidos y mejor valorados de cuantos se organizan desde la Unidad Técnica de Deportes.

La página Web es: <http://deportestenerife.com/>

El portal web de Deportes del Cabildo de Tenerife se ha consolidado como una plataforma de consulta que integra la comunicación global de todos los programas, planes, proyectos y actividades de la Unidad Técnica de Deportes.

El programa de los Juegos Cabildo se presenta en lugar destacado del portal web, tanto en la *home* como en el menú lateral, en primera posición. Mientras al resto de programas se accede a través de la cuadrícula genérica dedicada a Programas / Servicios / Actividades, los Juegos Cabildo tienen una cuadrícula propia con un acceso directo que se mantiene en posición prioritaria durante todo el año, dada la entidad del proyecto y el interés de los/as usuarios/as por consultar sus contenidos. Esta es la URL de acceso directo a los Juegos Cabildo de Tenerife: <http://deportestenerife.com/programas/juegos-cabildo/>

El primer contacto que los/as visitantes tienen con los Juegos del Cabildo de Tenerife es con las noticias destacadas, que se presentan ordenadas por las fechas celebración de la actividad, con el fin de llamar la atención sobre aquellas que son más recientes. El resto de la información se presenta ordenado por modalidades deportivas, de tal manera que las personas interesadas puedan consultar la totalidad de las propuestas o dirigirse al contenido explícito de una modalidad concreta. Como norma general, la navegación por la página de los Juegos se realiza a través de la columna lateral derecha, donde se encuentran las diferentes botoneras de acceso tanto a las modalidades deportivas como a las secciones comunes y específicas de cada una de ellas.



Desde todas las páginas de las diferentes modalidades deportivas se puede acceder al contenido común de los Juegos Cabildo, a través de un menú lateral que contiene los temas y páginas siguientes:

1. Información: Presentación, trayectoria y Memorias
2. Organización: Contacto, Competición y ayudas
3. Descargas: Normativas, Formularios y carteles.
4. Más información: Inscripción, Noticias, Fotos, Agenda y Reportajes

Las páginas de cada modalidad deportiva también presentan un submenú lateral específicamente dedicado a cada disciplina, con la botonera siguiente: Inscripción, Normativa, Clasificación, Fotos, Noticias y Agenda.

Al analizar la forma de navegación que utilizan las personas usuarias al portal web se observa cómo la mayoría de estas personas acceden directamente a la modalidad deportiva que les interesa, pinchando en la sección respectiva y, dentro de ella, escogen el contenido que buscan. Esta es la opción mayoritaria elegida por los/as usuarios/as a la hora de navegar, moviéndose directamente a través de los contenidos de su disciplina preferida; en algunos casos se despierta el interés por otras modalidades y se navega también por sus contenidos.

Las secciones más consultadas son las Noticias y las Fotos. La sección de Noticias, además de las Destacadas, puede consultarse dentro de las modalidades respectivas, que contienen únicamente las publicaciones dedicadas a esa disciplina. Durante la temporada se han publicado 276 noticias, algunas de ellas en el bloque común y el resto dedicadas específicamente a cada una de las modalidades deportivas.



The screenshot shows the DXT Tenerife website interface. At the top left is the logo for DXT TENERIFE. Below it is a navigation menu with two icons: a white silhouette of a person running on a blue square, and a stylized blue and orange icon representing people. Below the menu is a news article. The article features a date box on the left that says '2021' and '8 JUNIO'. To the right of the date box is a photo of three young girls in blue and white swimsuits performing a water polo routine. To the right of the photo is the headline: 'Las modalidades de Ajedrez, Natación y Natación Artística dan por cerrada la competición de la temporada escolar'. Below the headline is a blue button with the text 'Leer más'.

**Información**

**P** **T** **M**  
Presentación Trayectoria Memoria

**Organización**

**C** **C** **A**  
Contacto Competición Ayudas

**C**  
Calendario 2021

**Descargas**

**N** **F** **C**  
Normativas Formularios Cárteles

**Más información**

**I** **N** **F**  
Inscripción Noticias Fotos

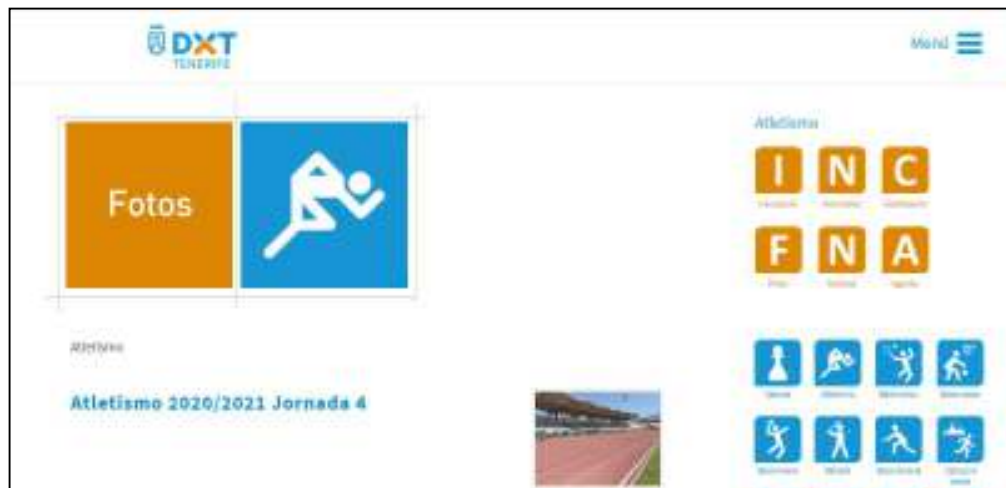
**A** **R**  
Agenda Reportajes

**Atletismo**

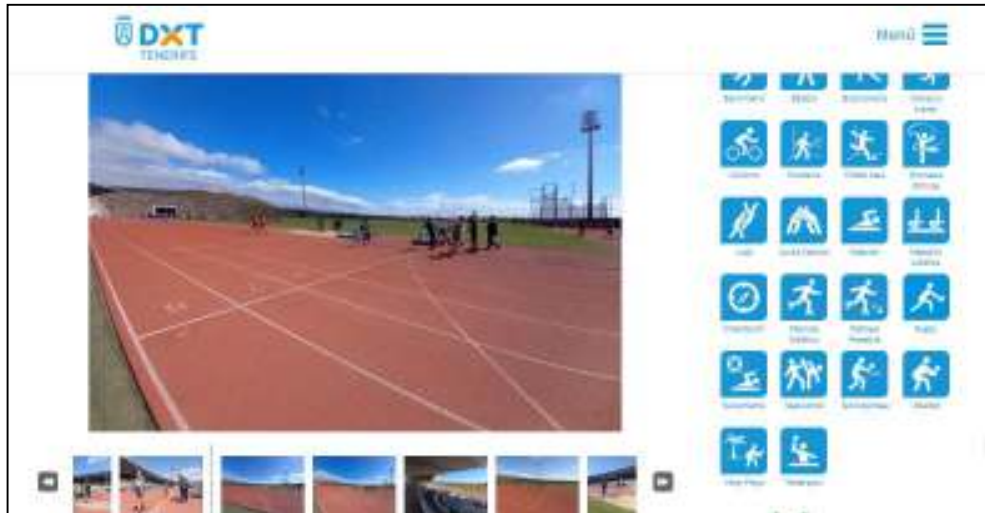
**I** **N** **C**  
Inscripción Normativa Clasificación

**F** **N** **A**  
Fotos Noticias Agenda

La sección de fotos recoge galerías de una muestra representativa de las jornadas celebradas presentadas a modo de mosaico.







Finalmente, la Agenda es otra sección muy consultada por los y las usuarias. El calendario general de actividades puede consultarse tanto por modalidad deportiva, como por mes o día concretos, permitiendo búsquedas de actividades pasadas y futuras. Además permite consultas a mes vista, o mediante listado, a partir del filtro que el usuario haya establecido para la búsqueda. Cada evento cuenta con su propia ficha de actividad, con todos los detalles de celebración, lugar, fecha y hora y, en su caso, detalles sobre los cuadrantes de encuentros o partidos a disputar.



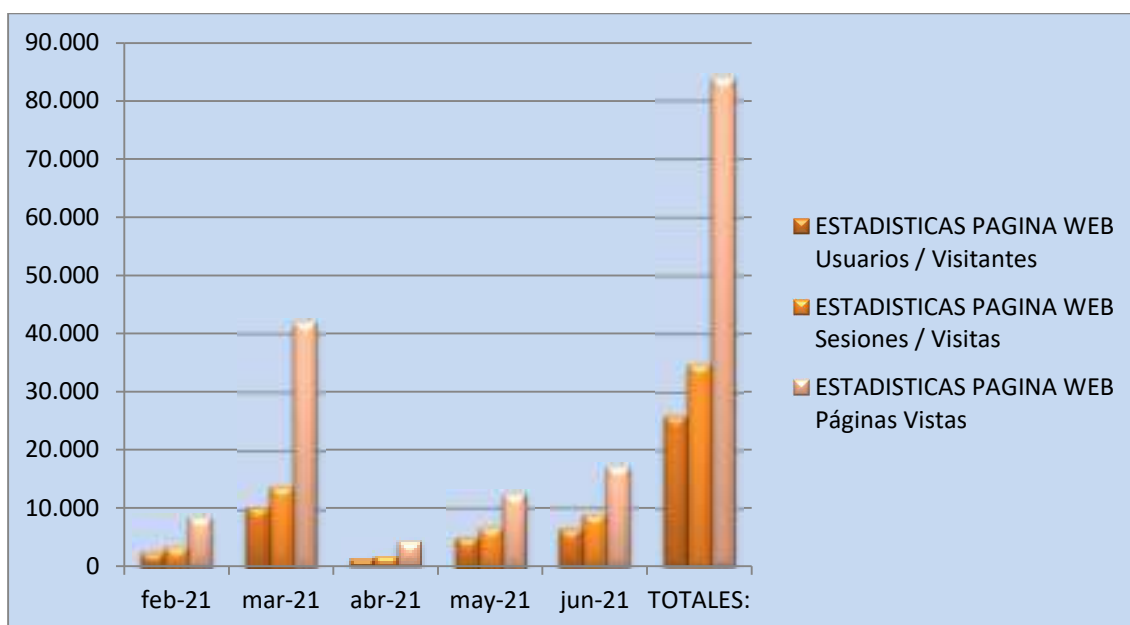


Las estadísticas de visitas a la página Web confirman el interés por el programa y sus contenidos. Se mantiene la tendencia alcista en el incremento de las cifras de visitas que viene dándose desde que se tienen datos del sitio web, incluso a pesar de que esta trigesimocuarta edición se ha contabilizado un menos meses, teniendo en cuenta que el programa no se desarrolló con normalidad debido a las restricciones del COVID19.

A pesar de ello se han registrado 25.889 visitantes (usuarios/as), 34.770 visitas (sesiones) y 83.943 visitas a páginas, a lo largo de los 5 meses en que ha durado la temporada de los XXXIV Juegos Cabildo de Tenerife.

MODALIDAD	NOTICIAS	GALERÍAS FOTOS	VÍDEOS / REPORTAJES
Comunes / Todas	18		
Ajedrez	3	5	
Atletismo	4	4	
Bádminton	3	6	
Baloncesto	1	5	
Balonmano	6	6	
Béisbol	4	5	
Ciclismo	1	4	
Frontenis	5	5	
Gimnasia Rítmica	5	5	
Natación	2	3	
Natación Artística	2	3	
Orientación	1	1	
Patinaje Artístico	2	2	
Patinaje Freestyle	1	1	
Rugby	1	4	
Taekwondo	3	4	
Tenis de Mesa	3	5	
Voleibol	7	14	
Waterpolo	-	1	
<b>Totales</b>	<b>72</b>	<b>83</b>	

ESTADISTICAS PAGINA WEB			
Periodo	Usuarios / Visitantes	Sesiones / Visitas	Páginas Vistas
Febrero 2021	2.588	3.477	8.395
Marzo 2021	10.355	13.908	41.975
Abril 2021	1.294	1.739	4.196
Mayo 2021	5.123	6.785	12.365
Junio 2021	6.529	8.861	17.012
<b>TOTALES:</b>	<b>25.889</b>	<b>34.770</b>	<b>83.943</b>





## **REDES SOCIALES**





Los Juegos Cabildo de Tenerife son un programa de difusión prioritaria en las redes sociales en las que tiene presencia Tenerife Deporte - Facebook, Twitter, Instagram y Youtube - siguiendo la directriz de dar la máxima visibilidad a la participación de niños, niñas y adolescentes en las diferentes modalidades de los Juegos.

El alcance de las publicaciones en términos de visualizaciones se ha multiplicado considerablemente, así como el impacto sobre los diferentes grupos de población objetivo.

La dinamización de los contenidos de los Juegos Cabildo en cada una de estas redes sociales se realiza de forma diferenciada, atendiendo a las particularidades que presenta cada una de ellas, tanto en lo que se refiere al diseño de los contenidos, como a los tiempos y patrón horario de publicación.

Por lo demás, la clave está en la forma de presentar las publicaciones, buscando fórmulas originales y siempre ilustradas con imágenes, fotografías o videos, para captar la atención de otros perfiles, y procurando enlazar al contenido específico al que se refiere (noticia, fotogalería, clasificaciones, etc), con el fin de atraer tráfico al portal web.

## **FACEBOOK**

En junio de 2021, al término de los XXXIV Juegos Cabildo de Tenerife, la *fanpage* de Tenerife Deporte en Facebook había alcanzado 9963 seguidores/as. Las publicaciones que mejor alcance han obtenido en Facebook referidas a los Juegos Cabildo son, con amplia diferencia, los Reportajes y los álbumes de Fotos. Aunque el patrón de publicación también incluye noticias de difusión previa (mediante enlaces a la noticia o difusión de los carteles de la actividad) y de difusión posterior (mediante enlaces a las noticias de balance o a la clasificación).





## TWITTER

En junio de 2021 el perfil de Twitter de Tenerife Deporte registró 4561 seguidores/as. Este perfil es el que se ha seguido utilizando para la difusión de las actividades de los Juegos Cabildo de Tenerife, integrándose así dentro del conjunto de actividades promovidas por la Unidad Técnica.

Las publicaciones referidas al programa se identifican a través del hashtag #JuegosCabildoTF con el fin de facilitar la búsqueda de todos los contenidos asociados.

Las publicaciones que mejor resultado obtienen en esta red social son las que ofrecen una buena ilustración gráfica de las actividades, mediante fotomontajes o fotografías de las diferentes jornadas durante su celebración. Aunque también obtienen un buen impacto las de difusión previa y posterior de las jornadas, así como los reportajes y los enlaces a noticias.







## INSTAGRAM

A la finalización de los XXXII Juegos Cabildo de Tenerife, en junio de 2019, la cuenta de Instagram de Tenerife Deporte había alcanzado 3858 seguidores/as. Para la dinamización de contenido de los Juegos Cabildo también se explota el hashtag #JuegosCabildoTF con el que se han realizado esta temporada 36 publicaciones propias, utilizando fotografías de las actividades en las diferentes modalidades deportivas. Se mantiene la tendencia al alza en términos de alcance e impacto desde que se utilizara Instagram para la difusión de los Juegos.



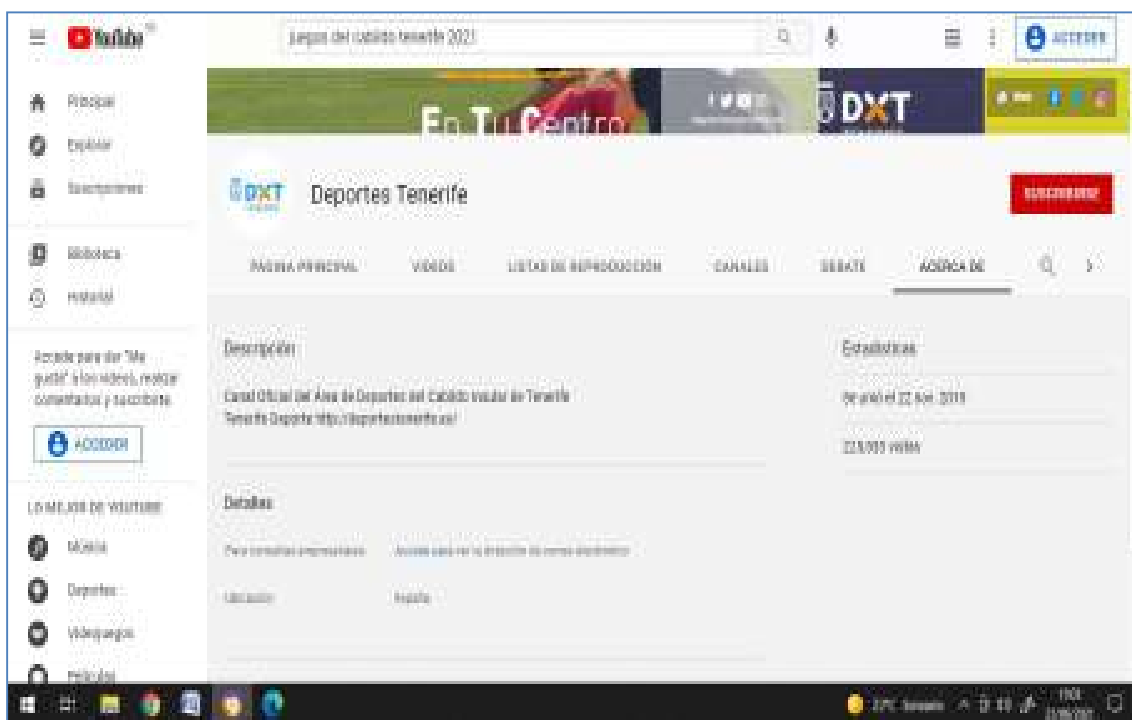


El canal de Youtube ya ha sido personalizado como TenerifeDeporte y, si bien permite la consulta abierta y no es preciso suscribirse al canal para acceder a sus vídeos.

Se puede palpar el interés de los/as usuarios/as por su seguimiento y por recibir notificaciones de nuevas publicaciones de contenidos en el canal.

Todos los reportajes de los XXXIV Juegos Cabildo de Tenerife están recogidos en una lista de reproducción que permite diferenciarlos del resto de vídeos de otros programas, y se ha editado como sección destacada en el acceso principal del Canal. En esta lista de reproducción se han publicado los 19 vídeos de la temporada. Este repositorio sirve para alojar los Reportajes que luego se enlazan desde el portal web, facilitando así su visualización, sin ralentizaciones en la carga de los vídeos.







## **ANEXO I**

### **RESUMEN FOTOGRÁFICO**





## AJEDREZ











## ATLETISMO









## **BADMINTON**









## BALONCESTO











## BALONMANO









## BEISBOL









## CICLISMO











## FRONTENIS









## **GIMNASIA RITMICA**











## NATACION










## **NATACION ARTISTICA**









## **ORIENTACION**











## **PATINAJE ARTISTICO**









## **PATINAJE FREESTYLE**









## RUGBY











## TAEKWONDO









## TENIS DE MESA











## **VOLEIBOL**









## **VOLEY PLAYA**







## **WATERPOLO**





# **MEMORIA JUEGOS DEL CABILDO 2020 / 2021**